

Рассматривая надежность выбранных НПФ необходимо отметить, что А++ (высокий уровень надежности с позитивными перспективами) и А+ (высокая надежность), по данному критерию можно сделать вывод о том, что первые четыре НПФ наиболее надежные, но и Европейский пенсионный фонд не сильно уступает в надежности предыдущим лидерам.

Из таблицы видно, что наибольшее количество клиентов приходится на долю НПФ «Благосостояние» - 1762856 человек, затем КИТ Финанс НПФ – 1722461 человек, на третьем месте по количеству клиентов расположился НПФ Сбербанк – 1037830 человек, после тройки лидеров расположился Национальный государственный пенсионный фонд – 317043 человек и Европейский пенсионный фонд 201020 человек.

И наконец-то обращаясь к среднегодовой доходности из таблицы видно, что наибольший процент предлагает НПФ Европейский пенсионный фонд 14,37 %, затем расположился НПФ «Благосостояние» - 11,68 %, следом идет Национальный негосударственный пенсионный фонд – 10,78 %, КИТ Финанс НПФ – 8,71% и НПФ Сбербанк – 8,05%.

Подводя итог анализа можно говорить о том, что по всем показателям лидирует НПФ «Благосостояние» и наихудшим НПФ почти по всем показателям следует Европейский пенсионный фонд.

Жители России вправе выбрать наиболее подходящий для их будущего негосударственный пенсионный фонд. В своем выборе можно отталкиваться, как от надежности НПФ так и от среднегодовой доходности. На сегодняшний день Правительством был одобрен законопроект о продлении до 31 декабря 2015 года права выбора тарифа накопительной части пенсии, поэтому есть время сделать правильный выбор.

Литература.

1. Дитковский, Е.А., Кудинов, А.А., Стратегический анализ рынка негосударственного пенсионного обеспечения // Пенсия. – 2010. - №4. – с. 56-59.
2. Трунова, Е.И. Негосударственное пенсионное обеспечение. – М.: Специальная литература, 2011. – 145 с.
3. Выбор в 2013 году тарифа страхового взноса [Электронный ресурс] – URL: http://www.pfrf.ru/tarif_nakop/
4. Совершенствование пенсионной системы [Электронный ресурс] – URL: <http://www.rosmintrud.ru/pensions/razvitie/209>

ТЕНЕВОЙ БИЗНЕС В ЭКОНОМИКЕ РОССИИ

А.Д. Кононыхина, студент группы 17Б20

Научный руководитель: Полицинская Е.В.

*Юргинский технологический институт (филиал) Национального исследовательского
Томского политехнического университета
652055, Кемеровская обл., г. Юрга, ул. Ленинградская, 26*

Теневая экономика - сложная экономическая система, присущая социальным системам любого типа. Теневая экономика - скрывающаяся от государства и общества экономическая деятельность, которая находится вне контроля и учета государства. Сюда входят, как нелегальная экономика («подпольные организации», домашнее хозяйство, которое в дальнейшем продается на рынке не официально и др.), фиктивная (взяточничество, коррупция и т.д.) и скрытая и неформальная (официально не оформленная деятельность).

В настоящее время, что эта тема очень актуальна, ведь с каждым годом открывается множество различных организаций, предприятия и производств, а тем самым от государства скрывается больше налогов, скрывается доходы, платятся черная и белая заработная плата и многое другое, что и является теневой экономикой. Все это является пагубной для экономики не только отдельных стран и регионов, но и для экономики мира в целом. На рис.1 изображено количество населения, занятого в неформальном секторе.

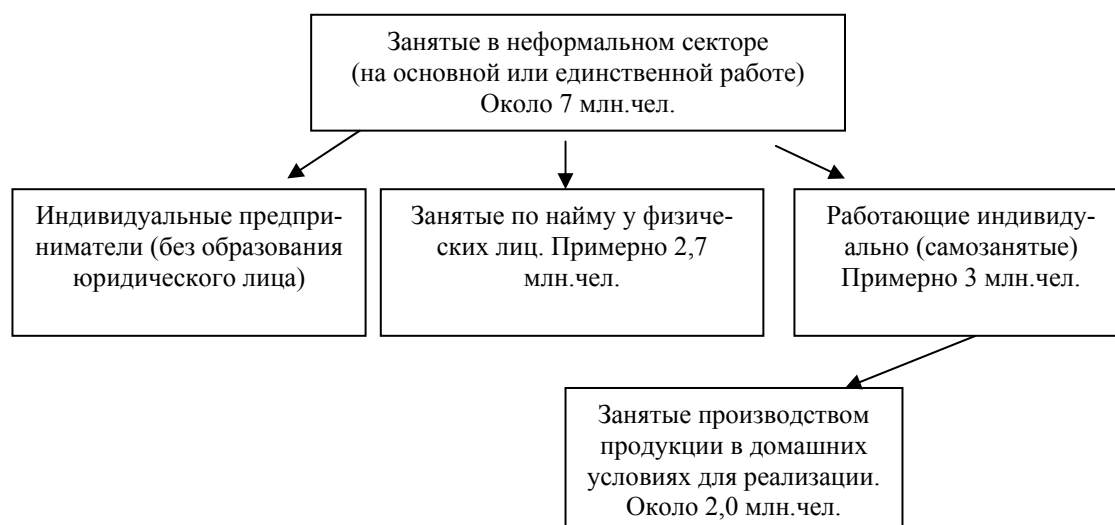


Рис. 1. Население, занятое в неформальном секторе

Так же можно выделить целый ряд причин, от которых развивается теневая экономика: криз отдельных стран, низкий уровень численности населения, низкий уровень жизни населения, большие налоги, множество официально-незарегистрированных предприятий, высокий уровень безработицы, большой уровень преступности, не активное участие правоохранительных органов в экономической деятельности и т.д. Если посмотреть темпы роста развития теневой экономики, то можно заметить удивительную скорость тенденции развития теневой экономики. С чем это связано, наверное, чем богаче страна, тем больше и развита теневая экономика. Наверно это можно назвать «борьба за выживание», т.е. каждый как может, так и зарабатывает. В наше время уже не актуально выплачивать налоги полностью, полностью показывать заработную плату и многое другое. Люди пытаются больше зарабатывать, при этом покрывают свои доходы. На рис. 2 отражены укрываемые расходы бизнеса.

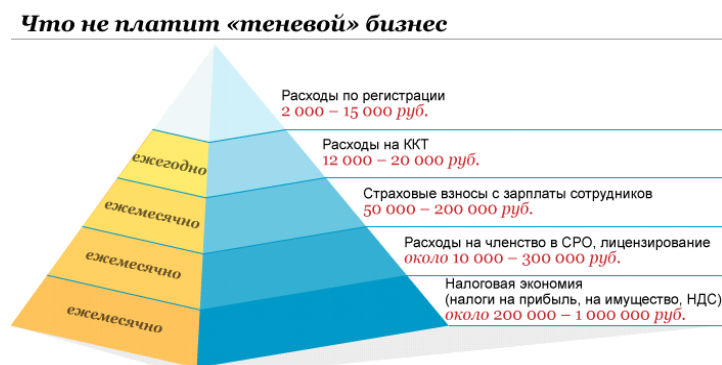


Рис. 2. Укрываемые расходы бизнеса

Существует множество причин теневой экономики, но основной причиной ухода в тень были и остаются высокие налоговые ставки. Важнейшим "неналоговым фактором" респонденты считают коррумпированность государственного аппарата: "неформальные выплаты" при получении лицензий, сертификатов, разрешений требуют получения неучтенной наличности. Следующая по степени важности причина - работа партнеров в теневом секторе (необходимость покупки сырья без оформления документов, выплаты процентов по займам, привлеченным на "личной" основе, и т.д.). На рис.3 представлен объем теневой экономики в ВВП крупнейших стран мира [1].

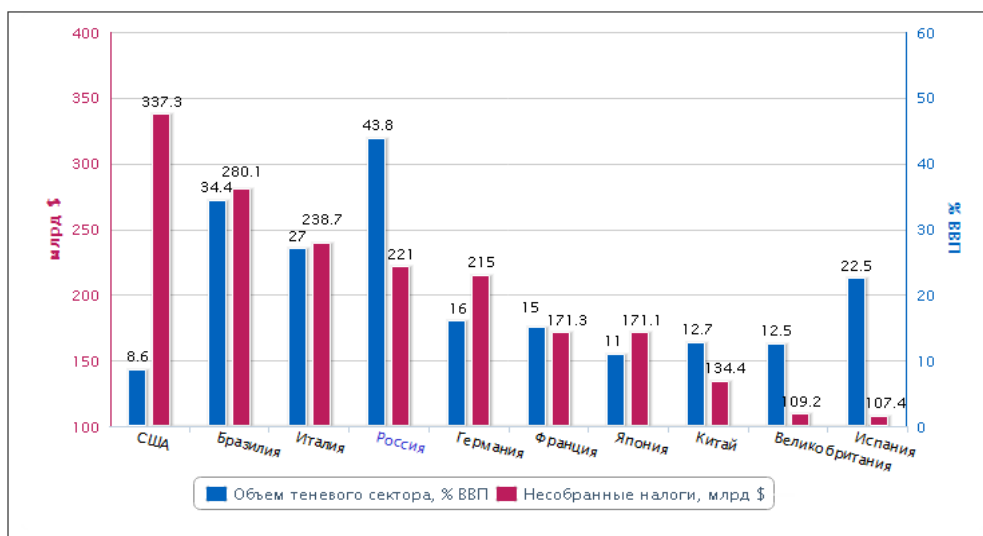


Рис. 3. Объем теневого сектора в ВВП в крупнейших стран мира

Проведенные учеными – специалистами расчеты, показывают, что общий объем теневого сектора сопоставим в ВВП крупнейшей страны мира - США. Что на сегодняшний день составляет порядка 11,5 – 12,5 трлн. долл. (по некоторым данным ЮНКТАД теньевая экономика составляла 11,7 трлн. долл.). Ну а что касается России, согласно оценкам Росстата, теньевая экономика составила 16% от всего ВВП, при обороте 7 трлн. рублей в год, и в ней были задействованы где – то порядка 13 млн. человек. Масштабы теневого сектора тесно связаны с рыночными отношениями и национальным хозяйством. Поэтому чем крупнее страна, тем больше там развита теньевая экономика. Так в экономически развитых странах теньевая экономика составляет, примерно 12 – 16% от ВВП, в развивающихся странах – 40 – 50% от ВВП, а в странах с переходной экономикой – 23 – 25% от ВВП [2].

С теньевой экономикой можно и нужно бороться, наказывать, хотя в ней присутствуют и положительные черты такие как, например, предоставлять на рынок, те услуги и товары которые не разрешены государством. Надо попытаться наказания сделать более жесточенным и серьезным, ведь чем серьезней наказание, тем меньше будет хотеться его получить. Тем самым уровень теневого сектора будет падать, что благоприятно будет влиять на нашу экономику. Разрушая уровень теневого сектора, мы повысим уровень экономики, что будет благоприятно сказываться на росте уровня жизни людей в мире, добьемся уменьшения преступности, уменьшения количества мафии, коррупции и многого другого.

Перспективы развития экономике, по-моему, мнению, будет и дальше развиваться с огромной скоростью. Конечно, полностью уничтожить теньевую экономику просто не возможно, но можно хотя бы снизить ее уровень.

Литература.

1. «Бой с тенью» // Российская Бизнес-газета. - №602 от 8 мая 2007
2. Теньевая экономика: как ее считать // Экономика России XXI века // Электронный ресурс: режим доступа <http://www.ruseconomy.ru>

АНАЛИЗ КОТИРОВОК АКЦИЙ ПРЕДПРИЯТИЯ УГЛЕДОБЫВАЮЩЕЙ ОТРАСЛИ НА ПРИМЕРЕ ОАО «ЮЖНЫЙ КУЗБАСС»

М.А. Ковалева, студент группы 17А00

Научный руководитель: Нестерук Д.Н.

Юргинский технологический институт (филиал) Национального исследовательского

Томского политехнического университета

652055, Кемеровская обл., г. Юрга, ул. Ленинградская, 26

Подъем производства, рост валового внутреннего продукта в условиях становления рыночной экономики невозможны без реализации новых крупномасштабных проектов, инвестиций и инноваций. В связи с этим факторный анализ приобретает большое значение для развития теории и практи-