

МИНИСТЕРСТВО НАУКИ И ВЫСШЕГО ОБРАЗОВАНИЯ РОССИЙСКОЙ  
ФЕДЕРАЦИИ  
ФГАОУ ВО «НАЦИОНАЛЬНЫЙ ИССЛЕДОВАТЕЛЬСКИЙ  
ТОМСКИЙ ПОЛИТЕХНИЧЕСКИЙ УНИВЕРСИТЕТ»

Юргинский технологический институт  
Направление подготовки 38.03.01 «Экономика»

**БАКАЛАВРСКАЯ РАБОТА**

<b>Тема работы</b>
<b>Оценка платежеспособности и финансовой устойчивости предприятия</b>

УДК 005.52:658.14

Студент

Группа	ФИО	Подпись	Дата
О-17Б71	Куликова Снежана Сергеевна		

Руководитель

Должность	ФИО	Ученая степень, звание	Подпись	Дата
Доцент	Полицинская Екатерина Викторовна	к.пед.н, доцент		

**КОНСУЛЬТАНТЫ:**

По разделу «Социальная ответственность»

Должность	ФИО	Ученая степень, звание	Подпись	Дата
Доцент	Солодский Сергей Анатольевич	к.т.н., доцент		

**ДОПУСТИТЬ К ЗАЩИТЕ:**

Руководителя ОПОП	ФИО	Ученая степень, звание	Подпись	Дата
Доцент	Полицинская Екатерина Викторовна	к.пед.н, доцент		

Юрга 2022

## Планируемые результаты обучения по ОПОП

Код результата	Результат обучения (выпускник должен быть готов)
P1	Применять <i>глубокие</i> гуманитарные, социальные, экономические и математические <i>знания</i> для <i>организации</i> и управления экономической деятельностью предприятий с соблюдением правил охраны здоровья, безопасности труда и защиты окружающей среды
P2	Применять <i> типовые методики</i> и действующую <i>нормативно-правовую базу</i> для экономических расчетов и представлять их результаты в соответствии со стандартами организации
P3	Ставить и решать задачи <i>экономического анализа</i> , связанные со сбором и обработкой экономических данных с использованием <i>отечественных и зарубежных источников</i> информации и современных <i>информационных технологий</i> , а также с анализом интерпретацией полученных результатов
P4	Разрабатывать предложения по <i>совершенствованию управленческих решений</i> с учетом критериев их социально-экономической эффективности, используя <i>современные</i> информационные технологии
P5	Преподавать экономические дисциплины, разрабатывать и совершенствовать их <i>учебно-методическое обеспечение</i>
P6	Эффективно работать индивидуально, в качестве <i>члена</i> или руководителя <i>малой группы</i> , состоящей из специалистов различных направлений и квалификаций, нести <i>ответственность</i> за <i>организационно-управленческие решения и результаты работы</i>
P7	<i>Активно</i> владеть <i>иностраным языком</i> на уровне, позволяющем работать с информацией и документами в иноязычной среде
P8	<i>Активно</i> использовать навыки <i>работы с компьютером</i> как средством управления информацией с соблюдением требований информационной безопасности
P9	Демонстрировать <i>глубокие знания</i> <i>социальных, этических, культурных и исторических аспектов</i> развития общества и компетентность в вопросах <i>прогнозирования социально-значимых проблем и процессов</i>
P10	<i>Самостоятельно учиться</i> и непрерывно <i>повышать квалификацию</i> в течение всего периода профессиональной деятельности, в том числе с использованием глобальных информационных систем

**Министерство науки высшего образования Российской Федерации**  
МИНИСТЕРСТВО НАУКИ И ВЫСШЕГО ОБРАЗОВАНИЯ РОССИЙСКОЙ ФЕДЕРАЦИИ  
ФГАОУ ВО «НАЦИОНАЛЬНЫЙ ИССЛЕДОВАТЕЛЬСКИЙ  
ТОМСКИЙ ПОЛИТЕХНИЧЕСКИЙ УНИВЕРСИТЕТ»

Юргинский технологический институт  
Направление подготовки 38.03.01 «Экономика» Федеральное государственное автономное  
образовательное учреждение высшего образования

**«НАЦИОНАЛЬНЫЙ ИССЛЕДОВАТЕЛЬСКИЙ  
ТОМСКИЙ ПОЛИТЕХНИЧЕСКИЙ УНИВЕРСИТЕТ»**

Юргинский технологический институт  
Направление подготовки 38.03.01 «Экономика»

«УТВЕРЖДАЮ»

Руководитель ОПОП

\_\_\_\_\_ Полицинская Е.В.

(Подпись) (Дата) (Ф.И.О.)

**ЗАДАНИЕ**

**на выполнение выпускной квалификационной работы бакалавра**

В форме:

**Бакалаврской работы**

(Бакалаврской работы, дипломного проекта/работы, магистерской диссертации)

Студенту:

Группа	ФИО
О-17Б71	Куликова Снежана Сергеевна

Тема работы:

Оценка платежеспособности и финансовой устойчивости предприятия

Утверждена приказом проректора-директора (директора) (дата, номер)	01.12.2021г., №3345-48/С
--	--------------------------

Срок сдачи студентом выполненной работы:

30.01.2021

**ТЕХНИЧЕСКОЕ ЗАДАНИЕ:**

**Исходные данные к работе**

*(информация об объекте исследования)*

Объект исследования – ООО УК «Возрождение».  
Предмет исследования – анализ финансовой устойчивости и платежеспособности.  
Цель работы – разработать практические рекомендации по их улучшению на примере ООО УК «Возрождение».  
Для достижения цели, были сформулированы следующие задачи:  
1. рассмотреть теоретические аспекты финансовой устойчивости и платежеспособности предприятия;  
2. изучить методику анализа финансовой устойчивости предприятия;  
3. изучить методику анализа платежеспособности предприятия;  
4. провести анализ финансовой устойчивости и платежеспособности на примере предприятия ООО УК «Возрождение»;  
5. рассмотреть пути повышения финансовой устойчивости и платежеспособности предприятия ООО УК «Возрождение»  
6. дать оценку эффективности предложенных мероприятий.

<b>Перечень подлежащих исследованию, проектированию и разработке вопросов</b> (краткая информация о нормативных документах, используемых для впервые создаваемого предприятия общественного питания; определение задач и результатов работ).	Информационно-методическая база исследования: пособия по теме исследования, научная отечественная и зарубежная литература, справочные издания, периодические издания, отчетная и аналитическая документация предприятия, нормативно - справочные материалы.
<b>Перечень графического материала</b> (с точным указанием обязательных чертежей)	Материал представлен на слайдах в форме презентации в программе Microsoft Office Power Point
<b>Консультанты по разделам выпускной квалификационной работы</b> (с указанием разделов)	
<b>Раздел</b>	<b>Консультант</b>
«Социальная ответственность»	Солодский Сергей Анатольевич
<b>Названия разделов, которые должны быть написаны на иностранном языке:</b>	
Реферат	

<b>Дата выдачи задания на выполнение выпускной квалификационной работы по линейному графику</b>	03.11.2021
---	------------

**Задание выдал руководитель:**

Должность	ФИО	Ученая степень, звание	Подпись	Дата
Доцент ЮТИ ТПУ	Полицинская Екатерина Викторовна	к.пед.н, доцент		03.11.2021

**Задание принял к исполнению студент:**

Группа	ФИО	Подпись	Дата
О-17Б71	Куликова Снежана Сергеевна		03.11.2021

## ЗАДАНИЕ ДЛЯ РАЗДЕЛА «СОЦИАЛЬНАЯ ОТВЕТСТВЕННОСТЬ»

Студенту:

<b>Группа</b>	<b>ФИО</b>
О-17Б71	Куликова Снежана Сергеевна

<b>Институт</b>	Юргинский технологический институт	<b>Кафедра</b>	
<b>Уровень образования</b>	Бакалавр	<b>Направление/специальность</b>	38.03.01 «Экономика»

<b>Исходные данные к разделу «Социальная ответственность»:</b>	
<p><b>1. Описание рабочего места (рабочей зоны, технологического процесса, механического оборудования)</b>  <b>на предмет возникновения:</b>  - вредных проявлений факторов производственной среды (метеоусловия, вредные вещества, освещение, шумы, вибрации, электромагнитные поля, ионизирующие излучения)  - опасных проявлений факторов производственной среды (механической природы, термического характера, электрической, пожарной природы)  - чрезвычайных ситуаций социального характера</p>	<p>Объектом исследования будет выступать рабочее место УК «Возрождение»  Основная характеристика кабинета специалиста отдела кадров: длина кабинета (А) – 4м; ширина составляет – 4м; число окон – 2. общая площадь составляет – 16м<sup>2</sup>. число рабочих мест – 2.  В кабинете присутствуют два вида освещения. Естественное освещение – дневной свет; искусственное – основной источник света – люминесцентные лампы. В кабинете используются трубчатые люминесцентные лампы с цоколем, галофосфатным люминофором. Мощность одной лампы – 13Вт, количество таких ламп на кабинет -8 шт.  Интерьер: потолок навесной, пол покрыт линолеумом, стены обклеены обоями бежевого цвета.  Параметры микроклимата в кабинете:  в холодный период температура воздуха составляет 21-23 градуса;  в теплый период 23-27 градусов (достигает до 29);  влажность воздуха составляет от 40 до 60%;  уровень шума зависит от разговоров в кабинете, принимаемых людей на трудоустройство, от кондиционера, который работает в летнее время года, от вентилятора системного блока. Составляет 50ДБ.</p>
<p><b>2. Список законодательных и нормативных документов по теме</b></p>	<p>- Санитарно-эпидемиологические правила и нормативы СанПиН 2.4.6.2553-09 Санитарно-эпидемиологические требования к безопасности условий труда работников, не достигших 18-летнего возраста  - СанПиН 2.2.2/2.4.1340-03 Гигиенические требования к персональным электронно-вычислительным машинам и организации работы.  - Приказ Министерства здравоохранения и социального развития Российской Федерации от 12 апреля 2011 г. № 302н</p>
Перечень вопросов, подлежащих исследованию, проектированию и разработке:	
<p><b>1. Анализ факторов внутренней социальной ответственности:</b>  - принципы корпоративной культуры исследуемой организации;  - системы организации труда и его безопасности;  - развитие человеческих ресурсов через обучающие программы и программы подготовки и повышения квалификации;  - Системы социальных гарантий организации;  - оказание помощи работникам в критических ситуациях.</p>	<p>- соблюдение правил охраны труда;  - возможность развития персонала путем программ подготовки и повышения квалификации; участие в социальных программах;  - инструктажи о технике безопасности на рабочем месте;  - инструктажи по пожарной безопасности</p>
<p><b>2. Анализ факторов внешней социальной ответственности:</b>  - содействие охране окружающей среды;  - взаимодействие с местным сообществом и местной властью;  - Спонсорство и корпоративная</p>	<p>Источники и средства защиты от существующих на рабочем месте опасных факторов (электробезопасность, условия для высотных работ и т.д.).  Пожаровзрывобезопасность (причины, профилактические мероприятия, первичные средства пожаротушения)  – мероприятия, мотивирующие охрану окружающей</p>

благотворительность; - ответственность перед потребителями товаров и услуги (выпуск качественных товаров) - готовность участвовать в кризисных ситуациях и т.д.	среды; Ответственность. Создан оперативный штаб по предотвращению проникновения COVID-2019.
<b>3. Правовые и организационные вопросы обеспечения социальной ответственности:</b> - Анализ правовых норм трудового законодательства; - анализ специальных (характерные для исследуемой области деятельности) правовых и нормативных законодательных актов; - анализ внутренних нормативных документов и регламентов организации в области исследуемой деятельности	Изучить следующие документы: Инструкции по пожарной безопасности, охране труда.
<b>Перечень графического материала:</b>	
При необходимости представить эскизные графические материалы к расчётному заданию (обязательно для специалистов и магистров)	—

<b>Дата выдачи задания для раздела по линейному графику</b>	
---	--

**Задание выдал консультант:**

Должность	ФИО	Ученая степень, звание	Подпись	Дата
Доцент	Сергей Анатольевич Солодский	к.т.н., доцент		

**Задание принял к исполнению студент:**

Группа	ФИО	Подпись	Дата
О-17Б71	Куликова Снежана Сергеевна		

## Реферат

Бакалаврская работа содержит 62 страницы, 13 рисунков, 12 таблиц, 44 источника.

Ключевые слова: финансовая устойчивость, платежеспособность, ликвидность, выручка, прибыль, финансовая стратегия.

Анализ и оценка финансового и управленческого положения организации позволяет выявить признаки, способные привести к потере финансовой устойчивости и знать платежеспособности организации и как следствие, к процедуре банкротства. Таким образом, главной целью анализа финансового состояния предприятия выступает выявление и предупреждение негативных явлений его деятельности, что является весьма актуальным в условиях рыночной крутой экономики.

Цель выпускной квалификационной работы – на основе анализа финансовой устойчивости и платежеспособности предприятия разработать практические рекомендации по их улучшению на примере ООО УК «Возрождение». Задачи исследования:

- рассмотреть теоретические аспекты финансовой устойчивости и платежеспособности предприятия;
- изучить методику анализа финансовой устойчивости предприятия;
- изучить методику анализа платежеспособности предприятия;
- провести анализ финансовой устойчивости и платежеспособности на примере предприятия ООО УК «Возрождение»;
- рассмотреть пути повышения финансовой устойчивости и платежеспособности предприятия ООО УК «Возрождение»
- дать оценку эффективности предложенных мероприятий.

В результате исследования показана экономическая эффективность предложенных мероприятий.

Работа выполнена в текстовом редакторе Microsoft Word 2007 и представлена на диске CD-R (в конверте на обороте обложки).

## Abstract

Bachelor's thesis contains 62 pages, 13 figures, 12 tables, 44 sources.

Key words: financial stability, solvency, liquidity, revenue, profit, financial strategy.

The analysis of the firm the estimation should be financial and is administrative yes the position of his organization allows you to find signs that may not lead to the loss of its financial stability and know the solvency of its organization and as a consequence, the procedure of bankruptcy. Thus, its main objective analysis of the financial condition of the cinema enterprise stands he identification and prevention of the firm all negative phenomena of his poor performance, which is very relevant in today's cinematic conditions of market economy.

The purpose of the graduate qualification work - on the analysis of financial stability and solvency of the enterprise to develop practical recommendations for their improvement on the example of LLC MC "Vozrozhdenie".

Research objectives:

- To consider the theoretical aspects of financial stability and solvency of the enterprise;
- examine the methodology of analysis of financial stability of the company;
- examine the methodology of enterprise solvency analysis;
- carry out the analysis of financial stability and paying capacity on the example of LLC Management Company "Vozrozhdenie";
- to consider the ways of increasing financial stability and paying capacity of the enterprise "Vozrozhdenie";.
- to assess the effectiveness of the proposed measures.

As a result of the study, the economic efficiency of the proposed measures is shown. The work is done in the text editor Microsoft Word 2007 and presented on a CD-R disc (in the envelope on the back cover).



## Оглавление

Введение	10
1 Обзор литературы	12
1.1 Цель и задачи финансового анализа для предприятия	12
1.2 Этапы анализа финансовой устойчивости	14
1.3 Основные показатели для оценки финансовой устойчивости предприятия	15
1.4 Расчет коэффициентов в программных продуктах 1С	20
2 Объект и методы исследования	28
3 Расчеты и аналитика	32
3.1 Анализ финансовых результатов организации	32
3.2 Анализ показателей финансовой устойчивости предприятия	33
3.3 Анализ платежеспособности предприятия	38
4 Результаты проведенного исследования	41
4.1 Результаты анализа платежеспособности и финансовой устойчивости	41
4.2 Рекомендации по совершенствованию платежеспособности и финансовой устойчивости предприятия	42
5 Социальная ответственность	49
5.1 Описание рабочего места	49
5.2 Анализ факторов внутренней социальной ответственности	53
5.3 Анализ факторов внешней социальной ответственности	54
5.4 Правовые и организационные вопросы обеспеченности безопасности социальной ответственности	55
5.5 Заключение к разделу «Социальная ответственность»	55
Заключение	57
Список использованных источников	59

## Введение

Анализ и оценка финансового и управленческого положения организации позволяет выявить признаки, способные привести к потере финансовой устойчивости и знать платежеспособности организации и как следствие, к процедуре банкротства. Таким образом, главной целью анализа финансового состояния предприятия выступает выявление и предупреждение негативных явлений его деятельности, что является весьма актуальным в условиях рыночной крутой экономики.

Цель выпускной квалификационной работы – на основании проведенного анализа финансовой устойчивости и платежеспособности предприятия разработать практические рекомендации по их улучшению на примере ООО УК «Возрождение».

Задачи исследования:

- рассмотреть теоретические аспекты финансовой устойчивости и платежеспособности предприятия;
- изучить методику анализа финансовой устойчивости предприятия;
- изучить методику анализа платежеспособности предприятия;
- провести анализ финансовой устойчивости и платежеспособности на примере предприятия ООО УК «Возрождение»;
- рассмотреть пути повышения финансовой устойчивости и платежеспособности предприятия ООО УК «Возрождение»
- дать оценку эффективности предложенных мероприятий.

В выпускной квалификационной работе раскрывается экономическое содержание понятий «финансовая устойчивость» и «платежеспособность», анализируются статистические данные, характеризующие показатели финансовой устойчивости и платежеспособности, проводится оценка финансовой устойчивости организации на основе анализа абсолютных и

относительных показателей, и оценка ее платежеспособности на основе анализа ликвидности баланса и коэффициентного анализа.

Разработаны меры по улучшению финансовой устойчивости и платежеспособности предприятия ООО УК «Возрождение».

В результате, после проведения разработанных мер, был спрогнозирован бухгалтерский баланс и отчет о прибылях и убытках предприятия ООО УК «Возрождение» на 2022 год.

При выполнении данной бакалаврской работы были использованы следующие методы и приемы: экономико-статистический, построение аналитических таблиц, расчетно-конструктивный, прием детализации, метод коэффициентов, сравнительный анализ.

## 1 Обзор литературы

### 1.1 Цель и задачи финансового анализа для предприятия

Любой бизнес представляет собой совокупность процессов. Для успешного ведения бизнеса необходимо грамотно ими управлять, поэтому принятие тех или иных управленческих решений должно соответствовать поставленным перед организацией целям, а также быть подкреплено реальными аргументами и основываться на данных, описывающих текущую ситуацию в компании. Для получения таких данных осуществляется анализ финансового состояния.

Анализ информации заключается в транслировании имеющихся вводных данных в аналитические выводы. Анализ финансового положения может производиться в перспективе, очерченной целями или характером принимаемых на основании его результатов решений – краткосрочной или долгосрочной

Если речь идет о краткосрочной перспективе, то основное внимание уделяется оценке уровня платежеспособности компании. Если же аналитические данные лягут в основу долгосрочных целей, то приоритетной является оценка финансовой устойчивости. То есть анализ финансовой устойчивости компании – весомая и неотъемлемая компонента общего финансового анализа.

Финансовая устойчивость – характеристика, позволяющая оценить степень стабильности положения организации, которая заключается в наличии финансовых резервов, позволяющих осуществлять и поддерживать ей свою деятельность – производить и продавать товары, работы и услуги, выплачивать полученные кредиты, а также, что немаловажно, сохранять профицит бюджета, то есть поддерживать ситуацию, когда доходы

превышают расходы. Это один из фундаментальных показателей, по которым можно судить о стабильности предприятия.

Цель проведения анализа – выполнить оценку финансовой независимости компании, достаточности имеющегося капитала, способности обходиться без использования привлеченных средств, а также для установления динамики независимости.

Анализ может проводиться как самой фирмой для обеспечения непрерывного входящего потока денежных средств и дальнейшего грамотного распределения, так и сторонними лицами для выбора варианта максимально выгодного вложения своих средств.

Процедуру анализа финансовой устойчивости можно разбить на несколько подзадач:

- выбор показателей;
- выявление резервов, способствующих повышению эффективности;
- выработка мер по укреплению финансовой устойчивости.

Анализ проводится с использованием данных финансовой отчетности компании, в частности – бухгалтерского баланса. Источником информации также может являться управленческая отчетность. В ходе анализа используются абсолютные и относительные показатели, а вычисленные значения коэффициентов сравниваются с базовыми (усредненными или нормативными) величинами.

Проанализировав бухгалтерскую отчетность фирмы, можно получить понимание общей картины ее финансовой устойчивости. При его проведении обращают внимание на то, какие у фирмы источники финансирования, как выглядит структура активов, а также как они изменяются с течением времени. Информация, содержащаяся в балансе, может использоваться для анализа и внутренними, и внешними пользователями. Среди внешних пользователей выделяют кредиторов, инвесторов, клиентов, налоговые органы и других заинтересованных лиц. В категорию внутренних

пользователей входит руководство организации, собственники, совет директоров, руководители подразделений.

Основопологающие критерии определения стабильности финансового положения фирмы – устойчивый рост прибыли и капитала, сохранение и повышение ее платежеспособности. Чем устойчивее финансовое положение, тем больше гарантий, что бизнес останется успешным.

## 1.2 Этапы анализа финансовой устойчивости

Общепринятая методика анализа финансовой устойчивости состоит из четырех этапов, а именно:

- установка целей, которые преследует анализ, и применяемых подходов;
- проведение оценки качества информации, полученной для использования в анализе;
- выбор методов;
- проведение анализа и обработка результатов.

**На первом этапе** производится установка целей анализа финансовой устойчивости организации, а также выбор применяемого подхода. При этом возможны следующие подходы:

- сравнение рассчитанных значений показателей организации с нормативными значениями по отрасли;
- сравнение значений показателей за текущий отчетный период с данными прошедших периодов;
- сравнение значений показателей организации со значениями показателей иных фирм.

**На втором этапе** выполняется оценка качества полученной информации. Информация, используемая для анализа, должна отвечать определенным требованиям: она должна быть полной, достоверной и

объективной. Кроме того, полученной информации должно быть достаточно для проведения анализа.

**На третьем этапе** осуществляется выбор наиболее оптимального для данной организации метода оценки финансовой устойчивости.

**На четвертом этапе** выполняется непосредственно анализ, обрабатываются полученные результаты, являющиеся основой для принятия решений по управлению бизнесом, его поддержанию и развитию.

### 1.3 Основные показатели для оценки финансовой устойчивости предприятия

Стабильность положения организации оценивают при помощи абсолютных (основных) и относительных показателей.

Абсолютные показатели дают представление, в каком состоянии находятся финансовые запасы организации, и каким источниками для их покрытия она располагает.

Среди основных показателей выделяют следующие три:

- собственные оборотные средства (СОС);
- собственные и долгосрочные заемные источники (СДИ);
- итоговая сумма источников формирования запасов (ОВИ).

При проведении анализа при помощи данных коэффициентов рассчитывается абсолютное изменение значений показателя за выбранный период, а также темп изменения. На основании значений трех показателей определяется тип финансовой устойчивости организации.

**Относительные показатели** позволяют оценить степень, в которой различные факторы определяют финансовое положение компании. В частности, появляется возможность понять уровень важности внешних финансовых источников.

При этом важно помнить, что анализ финансовой устойчивости не сводится к простому вычислению значений коэффициентов и последующему

соотнесению их с нормативными или базовыми показателями. Итогом проведения анализа должно стать обоснованное заключение по нынешнему состоянию дел компании, которое станет основой для принятия решений по поддержанию или улучшению ситуации. В данном контексте расчет коэффициентов – лишь шаг комплексного процесса, а не итог.

Стабильное развитие предприятия, устойчивость экономических и финансовых результатов его деятельности, а также достижение основной цели предпринимательской деятельности – получение максимальной прибыли – могут быть достигнуты, если предприятие способно разработать и реализовать стратегические направления, гарантируемые наличием эффективной системы его финансовой устойчивости. Эффективность деятельности предприятия в условиях рыночной экономики в основном зависит от состояния его финансов. В связи с этим возникает острая необходимость изучения факторов, влияющих на уровень финансовой устойчивости предприятия. Одним из важнейших показателей финансовой устойчивости, который характеризует возможность предприятия оперативно отвечать по своим обязательствам, является платежеспособность [5]. С понятием платежеспособности неразрывно связано понятие ликвидности: от уровня ликвидности предприятия зависит его платежеспособность. Для поддержания финансовой устойчивости предприятия очень важно определять уровень ликвидности: низкая ликвидность активов, как правило, приводит к потере платежеспособности и, как следствие, несостоятельности (банкротству), а избыточная – к снижению рентабельности. Платежеспособным является предприятие, которое без нарушения условий договора с поставщиками способно осуществлять погашение кредиторской задолженности в установленные сроки. О платежеспособности предприятия можно говорить при наличии необходимого количества средств на его счетах и отсутствии просроченной кредиторской задолженности.

Платежеспособность классифицируется следующим образом:



– текущая платежеспособность, определяемая на дату формирования бухгалтерского баланса;

– ожидаемая платежеспособность, рассчитываемая на перспективу (определенную предстоящую дату) как отношение платежных средств и первоочередных обязательств на эту дату. Показатель платежеспособности дает возможность определить, достаточно ли у предприятия средств для того, чтобы расплатиться по всем его обязательствам (сумма краткосрочных и долгосрочных обязательств) за счет всех имеющихся ресурсов. Платежеспособность определяется отношением активов предприятия к его обязательствам.

Значение платежеспособности, равное двум и более, свидетельствует о том, что имущество предприятия полностью покрывает долги, и при этом после погашения обязательств производственный процесс не пострадает в значительной степени.

Платежеспособность, равная и более единицы, считается нормальной, но предупреждает о наличии риска ущерба деятельности предприятия. При значении менее единицы платежеспособность под угрозой: предприятие не сможет обеспечить все обязательства собственными активами, возникает высокий риск банкротства.

Важным показателем, который определяет финансовое состояние организации, является ликвидность. Различают понятия «ликвидность баланса» и «ликвидность предприятия». При этом понятие «ликвидность баланса» – более широкое, так как под ликвидностью баланса понимается способность предприятия превратить свои активы в денежные средства для погашения долговых обязательств. Ликвидность же предприятия характеризуется его способностью быстро рассчитаться с контрагентами за счет внутренних источников от реализации активов. Ликвидность предприятия можно рассматривать как отношение долгов к ликвидным активам.

Для анализа ликвидности предприятия принято проводить оценку баланса, группируя активы по степени ликвидности, а пассивы – по срочности погашения, анализировать источники формирования запасов и затрат и излишек (недостаток) собственных оборотных средств, а также рассчитывать относительные показатели ликвидности. При этом используются данные бухгалтерского баланса и отчета о финансовых результатах. Платежеспособность предприятия рассчитывается и анализируется с целью определения эффективности его деятельности за прошедший год, а также в интересах кредиторов и инвесторов, чтобы определить кредитоспособность предприятия. Для определения ликвидности баланса сравниваются результаты по каждой группе активов и пассивов [7].

Если платежеспособность предприятия свидетельствует о его возможности выполнять долгосрочные обязательства, то ликвидность отражает способность предприятия исполнять свои краткосрочные обязательства. Предприятие с низким уровнем ликвидности может объявить о добровольном банкротстве даже в том случае, если оно платежеспособно: оно не в состоянии конвертировать свои активы в средства, которые можно использовать для выполнения финансовых обязательств.

Предприятие может иметь высокую ликвидность, которая еще не гарантирует платежеспособность, а высокая платежеспособность не исключает низкую ликвидность. Ликвидность и платежеспособность определяют эффективное функционирование предприятия на рынке.

Высокий уровень платежеспособности предприятия может способствовать решению его проблем, связанных с ликвидностью – дефицитом наличности. Эта проблема может быть решена с помощью банковских кредитов. Банки идут навстречу своим клиентам, которые являются платежеспособными. Иной случай: предприятие неплатежеспособно, но уровень ликвидности достаточен, чтобы погасить текущую или краткосрочную задолженность. Однако при этом общая стоимость активов ниже, чем суммарная задолженность предприятия.

Возникающую в подобных случаях угрозу несостоятельности предприятие может отстранить от себя при условии, что уровень ликвидности достаточен для расчетов с кредиторами. В сложившейся ситуации предприятие вынуждено сокращать расходы, чтобы увеличить денежный поток. Как результат – сумма активов превышает сумму долга. В качестве альтернативного варианта можно пойти на компромисс с кредиторами с целью уменьшения общей суммы задолженности.

Анализ ликвидности предприятия предполагает определение ряда относительных финансовых показателей.

Как правило, в первую очередь рассчитывается коэффициент текущей (общей) ликвидности, отражающий способность предприятия погашать текущие (краткосрочные) обязательства за счёт оборотных активов. Чем больше значение показателя, тем выше платежеспособность предприятия. Количественное выражение показателя, используемое в отечественных нормативных актах, колеблется в интервале от 1 до 2. В отличие от российской в мировой практике нормальное значение коэффициента текущей (общей) ликвидности несколько выше (1,5–2,5); при этом во внимание принимается отрасль, в которой осуществляет свою деятельность анализируемая компания.

Значение коэффициента текущей (общей) ликвидности ниже значения 1 говорит о высоком финансовом риске, связанном с тем, что предприятие не в состоянии стабильно оплачивать текущие счета. Значение более 3 может свидетельствовать о нерациональной структуре капитала.

Коэффициент быстрой ликвидности рассчитывается отношением высоколиквидных текущих активов к краткосрочным обязательствам (текущим пассивам) и отражает способность предприятия погашать текущие обязательства в случае возникновения проблем с реализацией продукции. Международные стандарты устанавливают нормальный уровень которого коэффициента выше 1. Оптимальное значение показателя, принятое в российской практике, определено как 0,7–0,8.

Коэффициент абсолютной ликвидности определяется путем соотношения денежных средств, а также краткосрочных финансовых вложений к краткосрочным обязательствам (текущим пассивам). Этот коэффициент свидетельствует о степени достаточности наиболее ликвидных активов для быстрого расчета по текущим обязательствам и характеризует так называемую мгновенную платежеспособность. Нормальное значение данного коэффициента в отечественной практике определяется как 0,2–0,5. При превышении нормативного значения проблематично говорить о хорошем финансовом состоянии предприятия: на счетах предприятия аккумулируется значительное количество денежных средств, а это означает, что предприятие нерационально распоряжается высоколиквидными активами. Заметим, что в международной практике данный коэффициент широко не используется.

#### 1.4 Расчет коэффициентов в программных продуктах 1С

Традиционным инструментом, при помощи которого можно вычислять коэффициенты, является MS Excel. Но расчет показателей финансовой устойчивости можно автоматизировать полностью с помощью функционала программных продуктов на платформе 1С:Предприятие – 1С:ERP Управление предприятием, 1С:Управление холдингом и WA:Финансист. Данную задачу можно решить при помощи функционала подсистемы «Бюджетирование», где имеется возможность создавать и настраивать виды отчетов, указывать необходимые показатели и настраивать формулы их вычисления.

**Рассмотрим пример расчета показателей в 1С:ERP.** В разделе «Бюджетирование и планирование» перейдем в «Виды бюджетов» и создадим новый вид бюджета.

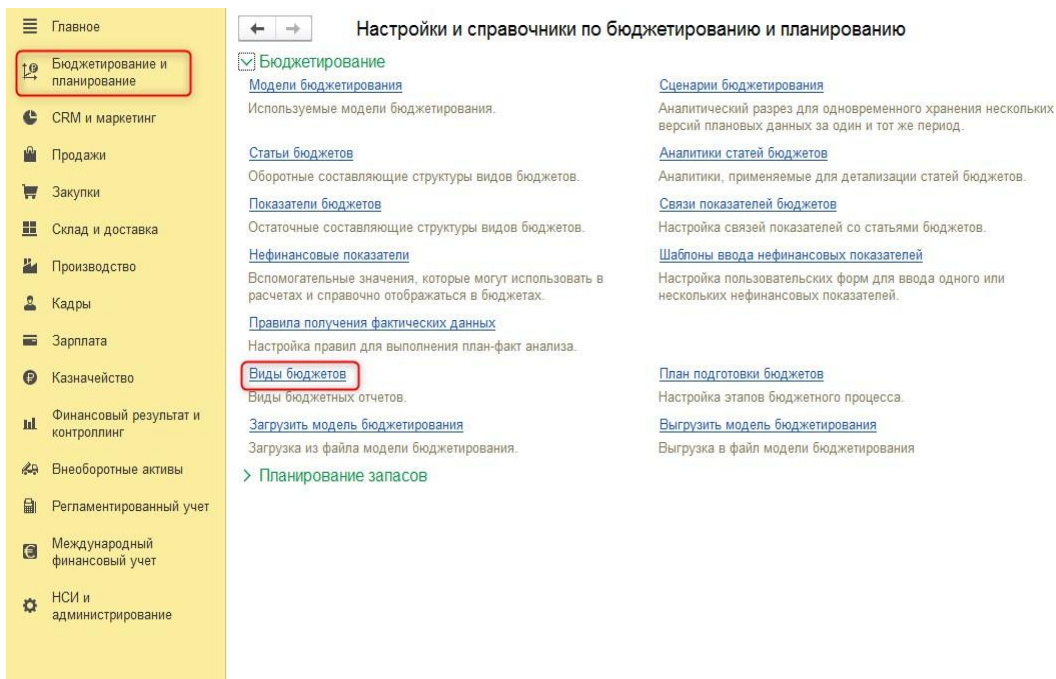


Рисунок 1 – Создание вида бюджета в 1C:ERP

Для созданного вида бюджета заполняем вкладку «Основное».

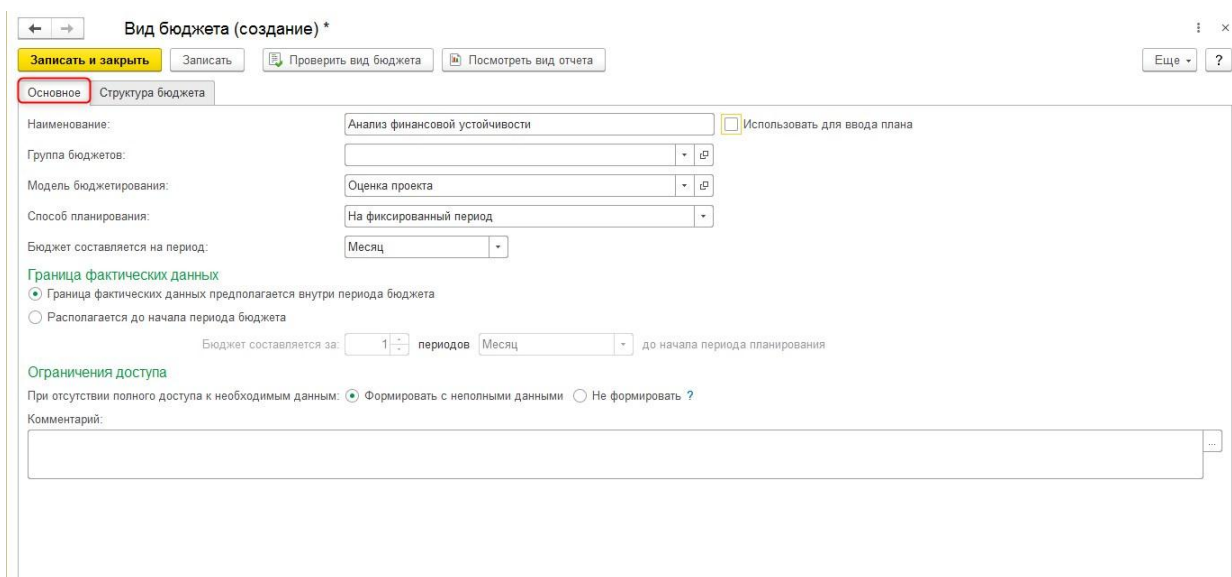


Рисунок 2 – Вкладка «Основное»

Затем на вкладке «Структура бюджета» создадим структуру нового бюджета в правой части окна, выбрав элементы из левой (заголовки отчета, таблица, строка/колонка).

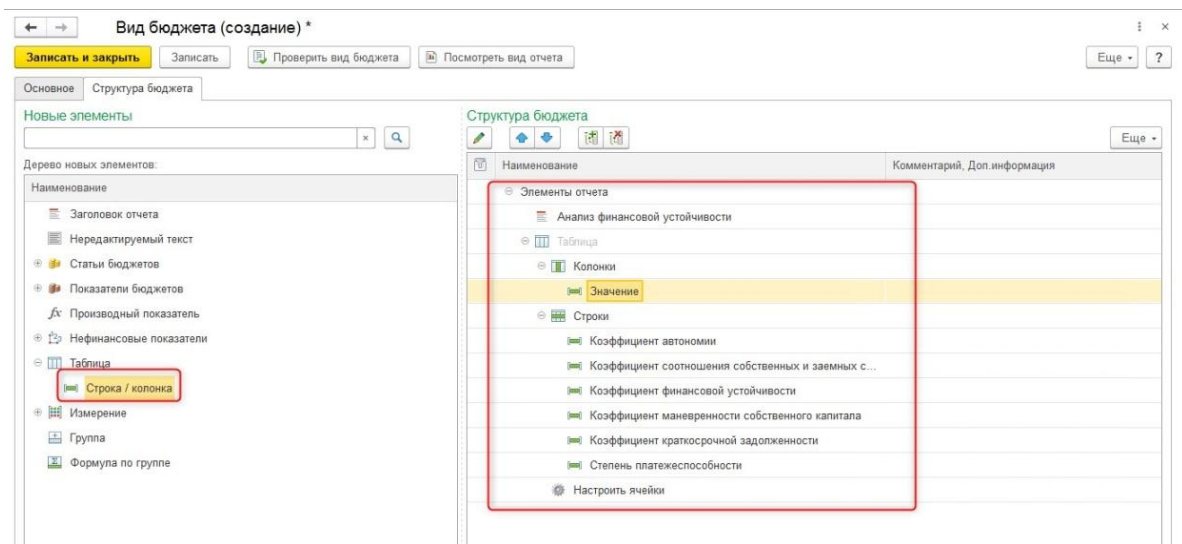


Рисунок 3 - Настройка структуры бюджета

В созданном виде бюджета при помощи элемента «Настроить ячейки» настроим формулы расчета значений для каждого коэффициента.

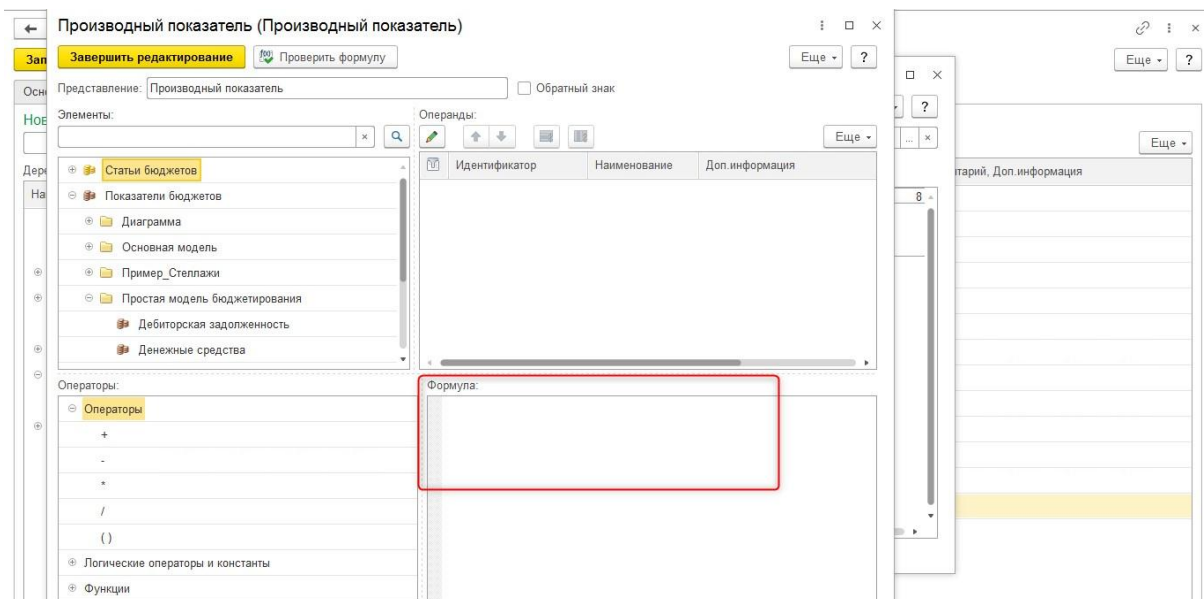


Рисунок 4 - Задание формулы для ячейки

**Рассмотрим также пример расчета коэффициентов в 1С:УХ.** Для настройки возможности расчета коэффициентов воспользуемся функциями раздела «Бюджетирование, отчетность и анализ». В справочнике «Виды отчетов» создадим новый вид отчета.

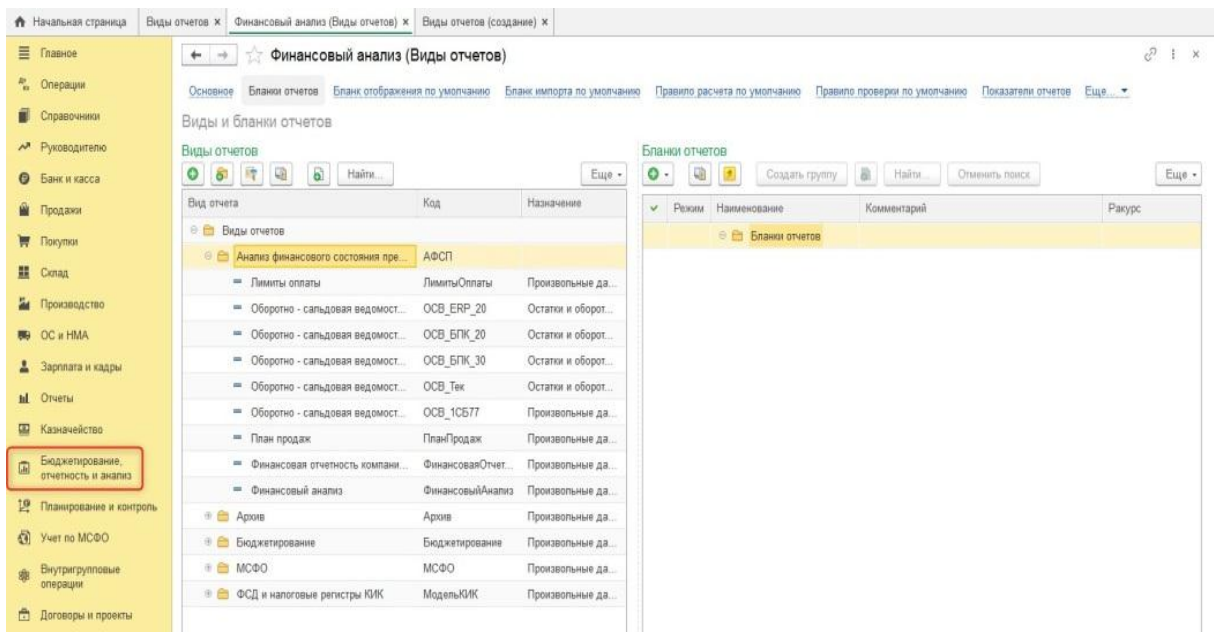


Рисунок 5 - Создание нового вида отчета

Вид отчета может быть загружен из MS Excel. Для созданного вида отчета нужно настроить перечень строк. Данная настройка выполняется по нажатию «Дополнительно». В открывшемся окне выбираем вкладку с наименованием «Строки» и создаем новые строки.

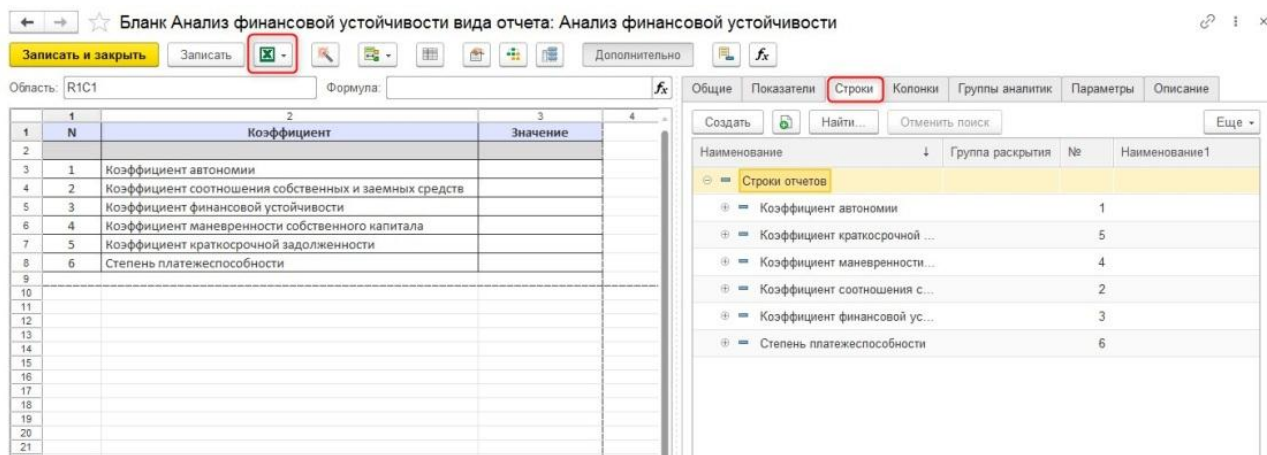


Рисунок 6 – Загрузка макета и создание строк вида отчета

Также для вида отчета нужно добавить новые колонки на вкладке «Колонки».

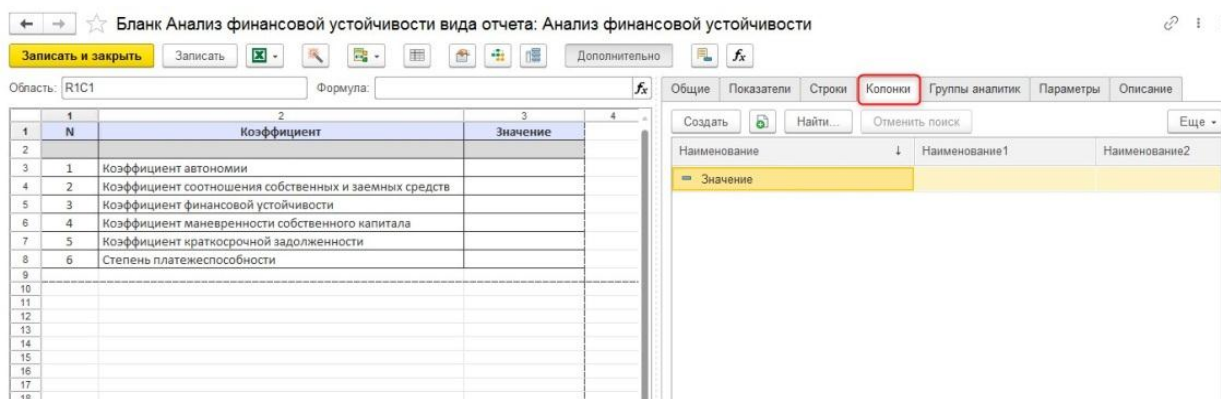


Рисунок 7 - Создание колонок вида отчета

Ячейки, находящиеся на пересечении строк и колонки, будут показателями отчета. На вкладке «Показатели» требуется создать новые показатели. Затем показатели следует перенести в макет на соответствующие ячейки отчета.

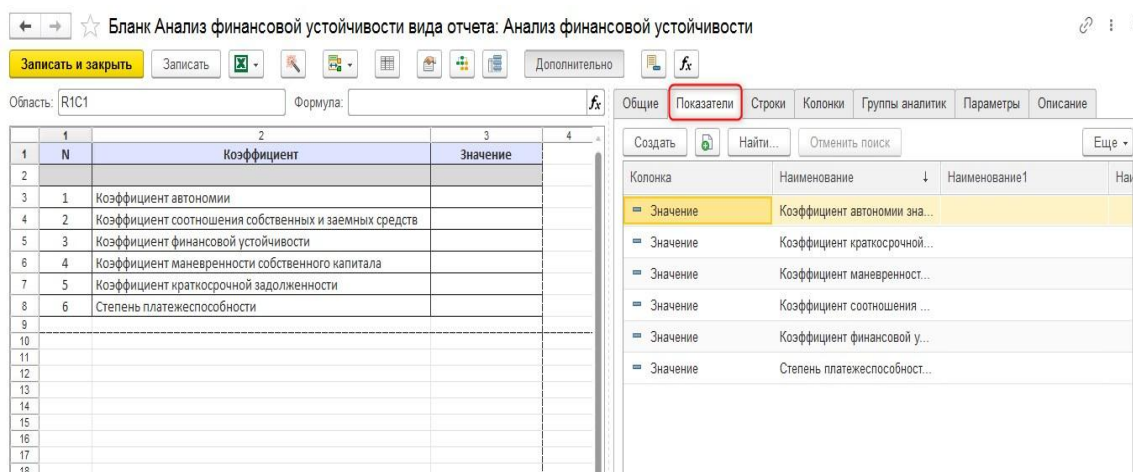


Рисунок 8 – Создание показателей вида отчета

Для каждого показателя отчета настроим формулу, по которой будет рассчитываться его значение.



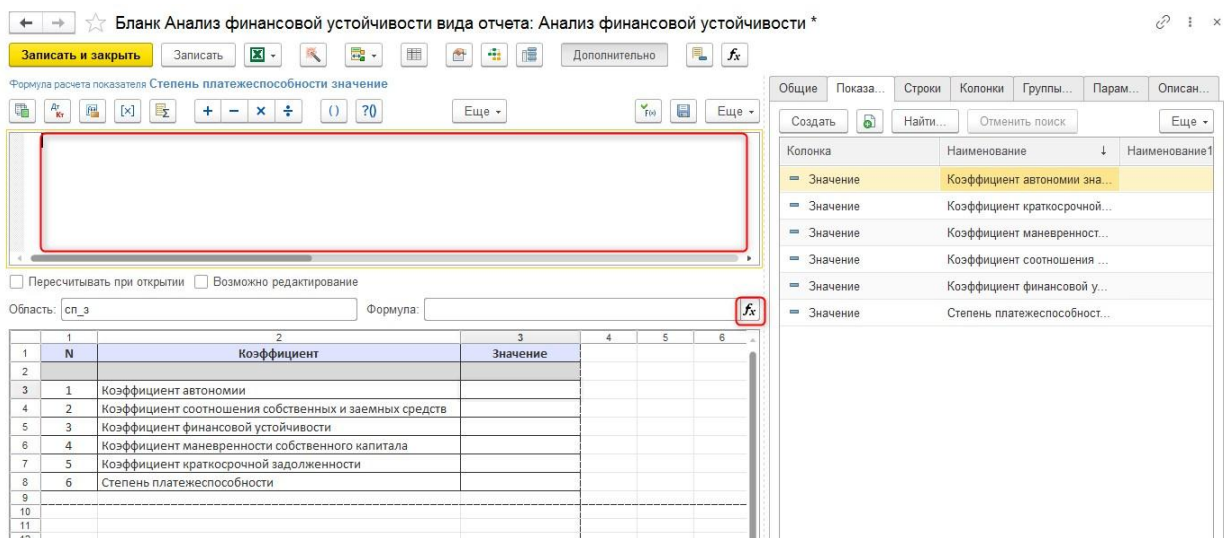


Рисунок 9 - Настройка формулы показателя вида отчета

Далее рассмотрим пример расчета показателей в WA:Финансист.

Для создания инструмента расчета коэффициентов воспользуемся функционалом раздела «Настраиваемая отчетность», где перейдем в «Произвольные отчеты» и создадим новый. Макет отчета может быть загружен из MS Excel.

Далее при помощи кнопки «Настройка ячейки» или непосредственно в самих ячейках отчета зададим имена ячейкам.

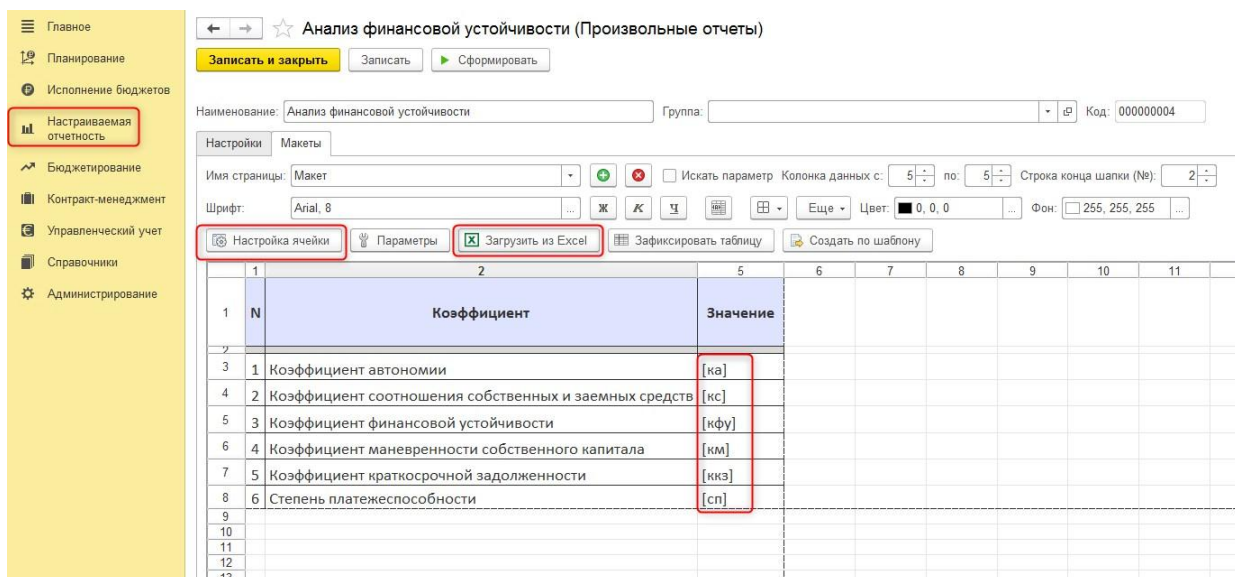


Рисунок 10 - Создание произвольного отчета и настройка макета в «Финансист»

На вкладке «Настройка» созданного произвольного отчета выберем тип «Отчет на дату».

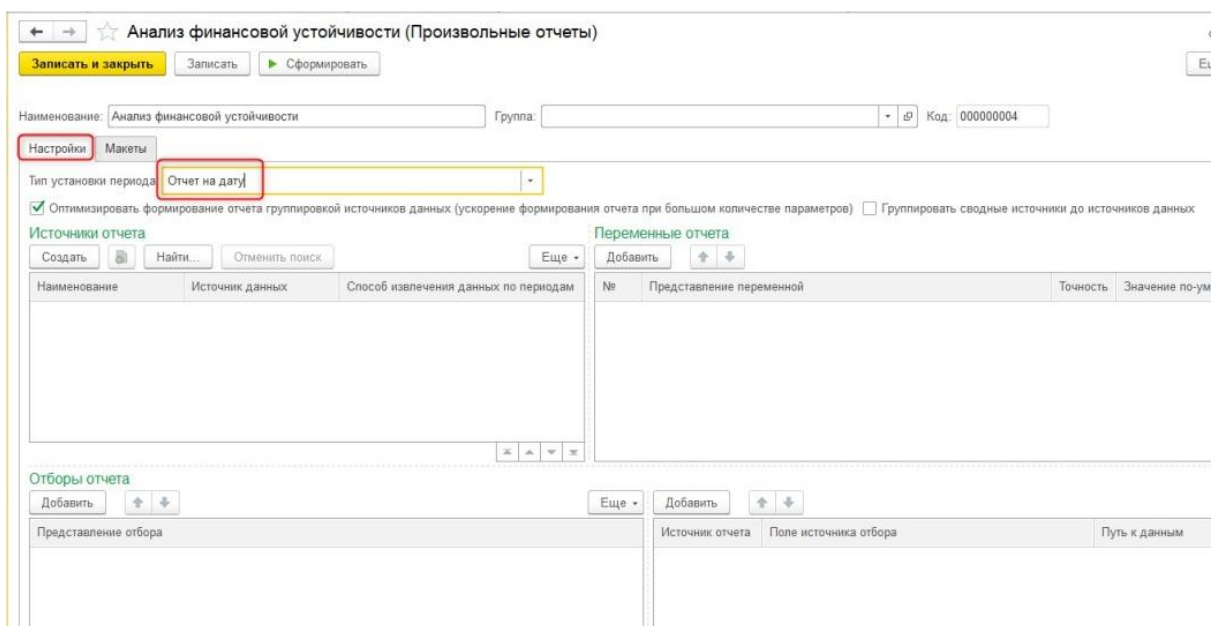


Рисунок 11 - Заполнение вкладки «Настройка» произвольного отчета

Далее по кнопке «Настройка ячейки» настроим расчетную формулу для каждого показателя.

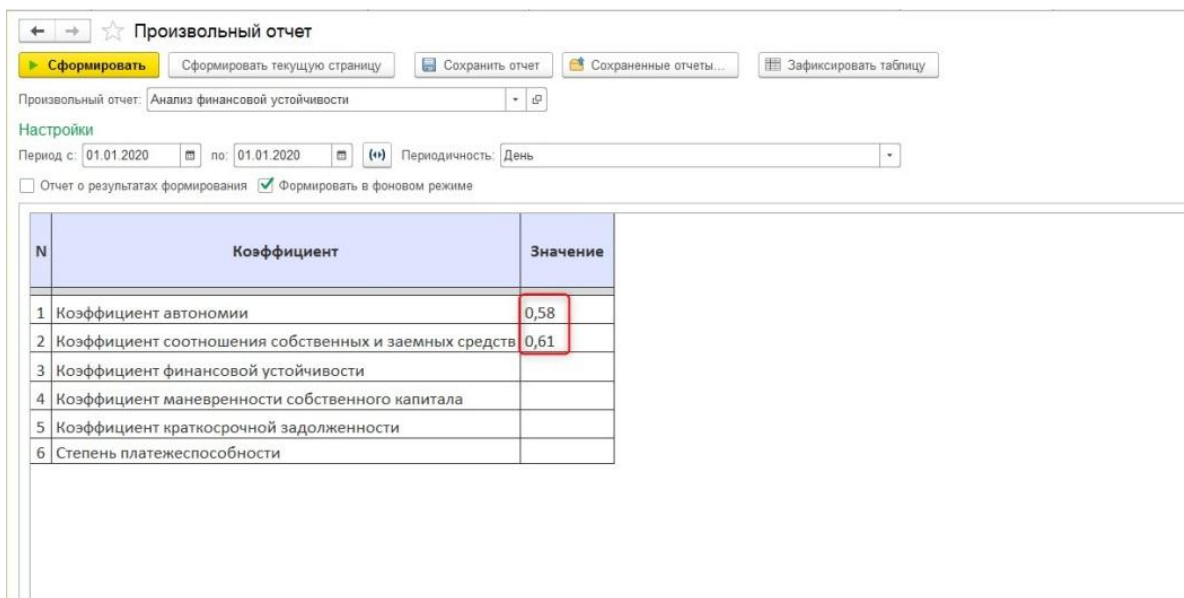


Рисунок 12 - Сформированный произвольный отчет в WA:Финансист

Важность финансовой устойчивости как характеристики действующего бизнеса сложно переоценить. Без постоянной работы над

оптимизацией структуры активов и капитала сохранять стабильное финансовое положение будет становиться все более трудновыполнимой задачей. Для оценки состояния дел предприятия требуется регулярный анализ его финансовой устойчивости путем применения системы коэффициентов. В качестве главного источника данных, на основе которых будет проводиться анализ, выступает бухгалтерский баланс организации.

Значения коэффициентов сопоставляются с базовыми. И уже на основании результатов проведенного анализа руководством разрабатываются и принимаются управленческие решения с целью поддержания и/или повышения уровня финансовой устойчивости.

## 2 Объект и методы исследования

В качестве объекта исследования выбрано УК «Возрождение» зарегистрированная по адресу г.Кемерово, ул.Ямильянова, д.58.

ООО УК «Возрождение» было таким создано 27.06.2014г. в соответствии с Гражданским кодексом Российской Федерации и Федеральным законом Российской Федерации «Об обществах с ограниченной ответственностью». Общество является юридическим лицом и строит свою деятельность на основании Устава.

Общество является коммерческой организацией, имеет банковский счет в Сбербанке РФ, круглую печать, содержащую его полное наименование на русском языке и указание на его место нахождения.

Основным видом деятельности ООО УК «Возрождение» является:

- деятельность по содержанию, обслуживанию, эксплуатации и укреплению и ремонту жилищного фонда и объектов жилищно-коммунального хозяйства, содержанию и благоустройству территорий;
- деятельность по проведению текущего и капитального ремонта жилищного фонда и повышению его благоустройства;
- выполнение работ по ремонту наружных и внутренних инженерных сетей систем и оборудования;
- деятельность по содержанию и ремонту электросетей, монтажу, наладке и ремонту энергообъектов, энергоустановок электроэнергетического, теплоэнергетического оборудования, их техническое освидетельствование и обслуживание;
- выполнение работ по уборке мусора, утилизации, складированию, перемещению, размещению, захоронению, уничтожению промышленных, бытовых и иных отходов;
- выполнение проектно-сметных, ремонтно-строительных, строительного-монтажных и строительного-эксплуатационных работ.

В соответствии с принятым ООО УК «Возрождение» выявляет неисправные и поврежденные элементы зданий и сооружений.

Далее ООО УК «Возрождение» обязательно учитывает физический износ, который определяется в соответствии с ГОСТ Р 51929-2002 и представляет собой показатель, который характеризует изменение технического состояния здания по сравнению с первоначальным состоянием в результате воздействия природно-климатических факторов жизнедеятельности человека.

В соответствии с полученными данными, в результате весенне-осенних тенденций обследований также ООО УК «Возрождение» формирует дефектные ведомости и при необходимости готовит ремонт зданий.

В соответствии с изложенным выше, УК «Возрождение» осуществляет содержание зданий, а это комплекс услуг по техническому обслуживанию, уборке, диагностике, испытанию и обследованию здания (сооружения внешние, коммуникаций, объектов жилищно-коммунального назначения) и техническому надзору за его состоянием. УК «Возрождение» производит техническое обслуживание жилого здания – комплекс работ по поддержанию исправного состояния элементов здания представляет и заданных параметров, а также режимов работоспособности его технических устройств.

ООО УК «Возрождение» самостоятельно определяет структуру управления и затраты на их содержание. Структура управления ООО УК «Возрождение» представлена на рисунке 13.

Как видно из этой линейной структура, возглавляет предприятие директор. Директор действует на основании Устава. Осуществляет оперативное руководство деятельностью общества в соответствии с утвержденными Обществом планами.

Распоряжается средствами Общества в пределах предоставленных ему Положением и доверенностью прав. Открывает в банках расчетные и иные счета.

Принимает на работу и увольняет работников предприятия. Руководитель несет всю ответственность за деятельность Общества и его сотрудников, включая материальную, дисциплинарную, гражданско-правовую, уголовную ответственность.

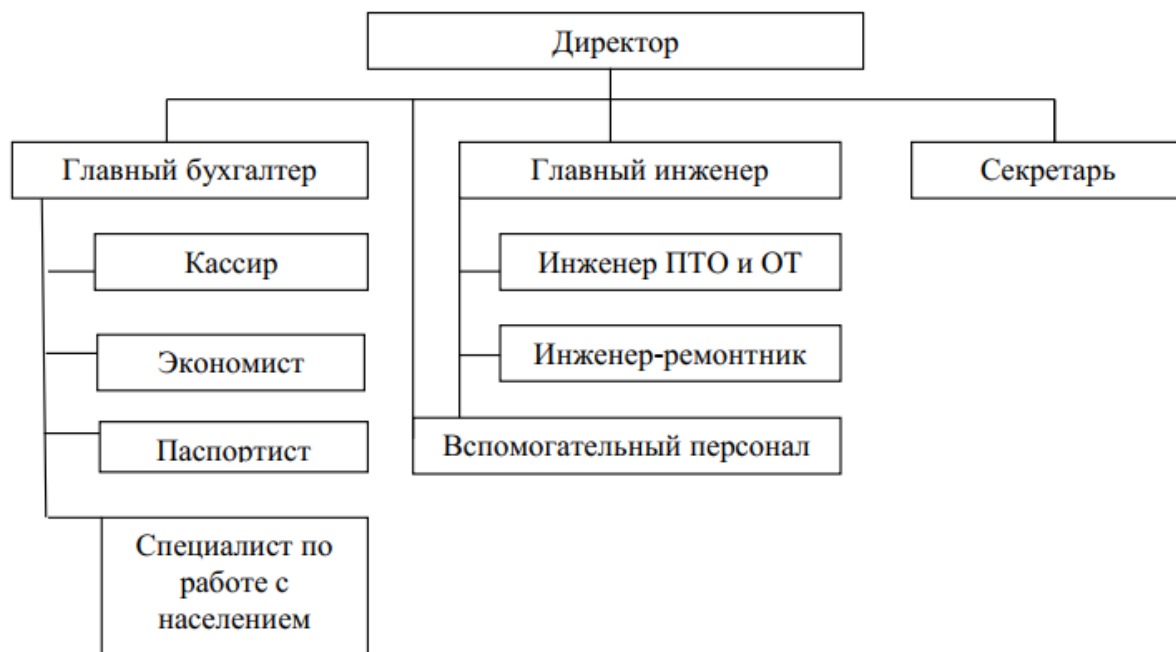


Рисунок 13 – Организационная структура ООО УК «Возрождение»

Для анализа деятельности УК «Возрождение» в выпускной квалификационной работе применялись различные методы исследования.

Исследования проводятся с целью:

- определите потенциальных и новых клиентов;
- понять существующих клиентов;
- ставьте прагматичные цели;
- разрабатывать продуктивные рыночные стратегии;
- решать бизнес-задачи;
- составьте план расширения бизнеса;
- определите новые возможности для бизнеса.

Методы исследования - это особые процедуры сбора и анализа данных. Определение исследовательских методов является неотъемлемой

частью выпускной квалификационной работы. Типы методов исследования можно разделить на несколько категорий в зависимости от характера и цели исследования и других атрибутов.

Типы методов исследования по характеру исследования можно разделить на две группы: описательные и аналитические. Описательные исследования обычно включают опросы и исследования, направленные на установление фактов. Другими словами, описательные исследования в основном имеют дело с «описанием текущего положения дел» [4], а в описательных исследованиях нет контроля над переменными. Аналитическое исследование, с другой стороны, принципиально отличается тем, что «исследователь должен использовать уже имеющиеся факты или информацию и анализировать их для критической оценки материала» [5].

По дизайну исследования типы методов исследования можно разделить на две группы - исследовательские и заключительные. Исследовательские исследования направлены только на изучение области исследования и не пытаются дать окончательные и убедительные ответы на вопросы исследования. Заключительные исследования, напротив, стремятся дать окончательные и убедительные ответы на вопросы исследования.

### 3 Расчеты и аналитика

#### 3.1 Анализ финансовых результатов организации

Анализ финансовых результатов деятельности предприятия дает понимание, насколько эффективно оно работает.

Результаты анализа основных финансовых результатов деятельности ООО УК «Возрождение» представлены в таблице 1.

Таблица 1 – Анализ финансовых результатов ООО УК «Возрождение»

Показатели, тыс. руб.	2019 г.	2020г.	2021 г.	Абсолютн ое отклонен ие 2021г. от 2019г.	Темпы роста, %
1. Выручка от реализации услуг	3244	7319	7710	4466	237,7
2. Себестоимость реализованных услуг	1525	4197	4727	3202	309,9
3. Валовая прибыль	1719	3122	2983	1264	173,5
4. Управленческие расходы	1251	3221	3235	1984	258,6
5. Прибыль от продаж	468	-99	-252	-720	-
6. Прочие доходы	205	942	942	100,0	
7. Прочие расходы	42	108	376	334	895,2
8. Прибыль до налогообложения	426	-2	314	-112	73,7
9. Прочее	-42	-233	-223	- 181	-
10. Чистая прибыль	384	-235	91	-293	237,7

Выручка от реализации услуг ООО УК «Возрождение» в отчетном году увеличилась на 237,7% и составила 7710 тыс. руб. При этом себестоимость реализованных услуг увеличилась в 3 раза. Темп роста валовой прибыли составил 173,5%, а ее величина в отчетном году увеличилась на 1264 тыс.руб. по сравнению с 2019 годом.



Кроме того в 2021 году существенно возросли управленческие расходы на 1984 тыс.руб., их сумма в отчетном году составила 3235 тыс.руб.

В 2020 и 2021 году получен убыток от продаж в сумме 99 и 252 тыс.руб. соответственно. Прочие доходы организации имеют тенденцию к росту и в 2021 году составляют 942 тыс.руб. Прочие расходы так же в динамике возрастают.

Следствием более быстрого темпа роста прочих доходов над прочими расходами стала положительная величина прибыли до налогообложения в 2021 году.

2020 год был для организации убыточным. Размер чистой прибыли в 2021 году составил 91 тыс.руб., что ниже величины 2019 года на 293 тыс.руб., но все же финансовый результат 2021 года положителен по сравнению с 2020 годом.

В целом финансовый результат организации ООО УК «Водмонтаж» нельзя оценить однозначно, в 2020 году происходит снижение финансовых показателей до отрицательных значений, в 2021 году финансовый результат работы организации положителен, но ниже уровня 2019 года.

### 3.2 Анализ показателей финансовой устойчивости предприятия

Общая оценка финансовой устойчивости предприятия осуществляется на основе бухгалтерского баланса (формы № 1), Отчета о финансовых результатах (форма № 2) и данных статистической отчетности [38, с.120].

Проведем горизонтальный и вертикальный анализ баланса предприятия ООО УК «Возрождение».

Данные горизонтального анализа баланса, представленные в таблице 2, и свидетельствуют о росте валюты баланса на 29,7% по сравнению с 2019 годом.

Внеоборотные активы у предприятия отсутствуют. Оборотные активы увеличились на 2448 тыс.руб. (29,7%).

Таблица 2 – Горизонтальный анализ баланса ООО УК «Возрождение»

Показатель	Абсолютные величины, тыс.руб.			Отклонение	Темп роста, %
	2019г.	2020г.	2021г.		
Актив					
1 Внеоборотные активы, тыс.руб .	-	-	-	-	-
2 Оборотные активы, тыс.руб.	8229	10588	10677	2448	129,7
2.1 Запасы	32	927	896	864	2800,0
2.2 Дебиторская задолженность	7924	9603	9672	1748	122,1
2.3 Денежные средства	273	58	109	-164	39,9
Баланс, тыс.руб .	8229	10588	10677	2448	129,7
Пассив					
3 Собственный капитал, тыс.руб.	395	(243)	(151)	-546	-38,2
3.1 Уставный капитал	10	10	10	0	100,0
3.2 Нераспределенная прибыль	385	(253)	(161)	-546	-41,8
4 Долгосрочные пассивы, тыс.руб.	464	464	-		
4.1 Заемные средства	464	464	-		
5 Краткосрочные пассивы, тыс.руб .	7834	10831	10364	2530	132,3
5.1 Заёмные средства	50	50	-		
5.2 Кредиторская задолженность	7834	10831	10314	2480	131,7
Баланс, тыс.руб.	8229	10588	10677	2448	129,7

В пассивной части баланса увеличились заемные средства. В 2021 году появились долгосрочные обязательства в сумме 464 тыс.руб., краткосрочные обязательства возросли на 2530 тыс.руб. (32,3%). Собственные средства предприятия сократились по сравнению с 2018 годом. В 2020 году собственный капитал предприятия стал отрицательным и составил - 243 тыс.руб., в 2021 году его величина возросла до - 161 тыс.руб.. Отрицательная величина собственного капитала обусловлена получением убытка в 2020 году.

Вертикальный анализ позволяет сделать вывод о структуре баланса в текущем состоянии, а также проанализировать динамику этой структуры. Технология вертикального анализа состоит в том, что общую сумму активов предприятия принимают за сто процентов, и каждую статью финансового

отчета представляют в виде процентной доли от принятого базового значения [39, с.93].

В таблице 3 представлен вертикальный анализ баланса предприятия ООО УК «Возрождение».

Таблица 3 – Вертикальный анализ баланса ООО УК «Возрождение»

Показатель, тыс.руб.	Структура, %			Изменения 2021г. в % к	
	2019г.	2020г.	2021г.	2019г.	2020г.
Актив					
1. Внеоборотные активы					
2. Оборотные активы	100,0	100,0	100,0	-	-
2.1. Запасы	0,4	8,8	8,4	8,0	-0,4
2.2. Дебиторская задолженность	96,3	90,7	90,6	-5,7	-0,1
2.3. Денежные средства	3,3	0,5	1,0	-2,3	0,5
Баланс	100,0	100,0	100,0	-	-
Пассив					
3. Собственный капитал	4,8	-2,3	-1,4	-6,2	0,9
3.1. Уставный капитал	0,1	0,1	0,1	0,0	0,0
3.2. Нераспределенная прибыль	4,7	-2,4	-1,5	-6,2	0,9
4. Долгосрочные пассивы	-	-	4,3	4,3	4,3
4.1 Заемные средства	-	-	4,3	4,3	4,3
5. Краткосрочные пассивы	95,2	102,3	97,1	1,9	-5,2
5.1 Заемные средства	0,0	0,0	0,5	0,5	0,5
5.2 Кредиторская задолженность	95,2	102,3	96,6	1,4	-5,7
Баланс	100	100	100	-	-

Из приведенных в таблице 3 данных видно, что на протяжении анализируемого периода доля оборотных средств составляла 100%. Иначе говоря, в оборотные средства были вложены все средства. При этом доля запасов в оборотных средствах возросла с 0,4 до 8,4%, а доля дебиторской задолженности денежных средств сократилась. Наибольший удельный вес в структуре оборотных активов приходится на дебиторскую задолженность 90,6% в 2021 году.

Пассивная часть баланса в 2021 году характеризуется преобладанием доли краткосрочных заемных средств (97,1%). Доля собственных средств в обороте сократилась, что отрицательно характеризует деятельность организации.

В целом следует отметить, что структура совокупных активов за анализируемый период в активной части характеризуется большой долей оборотного капитала (100%), в пассивной части большой долей заемных средств. Большая доля оборотных средств предприятия свидетельствует о формировании мобильной структуры активов, которая ускоряет оборачиваемость средств организации.

Для оценки финансовой устойчивости применяют финансовые коэффициенты (таблица 4)

Таблица 4 – Расчет коэффициентов финансовой устойчивости УК «Возрождение»

Показатель	Год			Норматив
	2019 г.	2020 г.	2021 г.	
Источники собственных средств	395	(243)	(151)	
Долгосрочные кредиты и займы	-	-	464	
Краткосрочные обязательства	7834	10831	10364	
Внеоборотные активы	-	-	-	
Общая сумма текущих активов	8229	10588	10677	
Валюта баланса	8229	10588	10677	
Наличие собственных оборотных средств	395	(243)	(151)	
Финансовые коэффициенты				
- финансовой независимости	0,048	-0,023	-0,014	>0,6
- финансовой зависимости	0,952	1,023	1,014	<0,4
- финансового риска	19,833	-44,572	-71,708	<0,67
- финансовой устойчивости	0,048	-0,023	0,029	>0,75

- обеспеченности собственными оборотными средствами	0,048	-0,023	-0,014	>0,1
- маневренности	1,00	1,00	1,00	0,2-0,5

Коэффициент финансовой независимости (автономии) рассчитывается как отношение собственных источников к общей сумме заемных и привлеченных средств [37, с.41]. В ООО УК «Возрождение» в отчетном периоде большая часть деятельности финансируется за счет заемных средств. За анализируемый период коэффициент финансовой независимости имеет тенденцию к снижению с 0,048 до -0,014. Отрицательная величина состояние данного коэффициента не соответствует нормативу.

Коэффициент финансовой зависимости определяется как отношение общей суммы средств организации к собственному капиталу. В 2021 году составляет 1,014, что не соответствует нормативу. Такое значение коэффициента связано с отрицательной величиной собственных средств. Деятельность предприятия на 100% сформирована за счет заемного капитала. Коэффициент финансовой устойчивости определяется как отношение суммы собственных источников и долгосрочных заемных средств к валюте баланса. В ООО УК «Возрождение» в 2021 году коэффициент финансовой устойчивости составил 0,029, что ниже нормативного значения. Коэффициент обеспеченности собственными оборотными средствами рассчитывается как отношение наличия собственных источников формирования оборотных средств к общей сумме текущих активов [40, с.189].

Минимальное значение коэффициента 0,1. Анализ данных показал, что в ООО УК «Возрождение» данный коэффициент отрицателен, так как существует недостаток собственных оборотных средств. Коэффициент маневренности представляет долю собственных оборотных средств в общей сумме собственного капитала. Значение этого показателя

должно быть на уровне 0,2-0,5. Коэффициент маневренности в ООО УК «Возрождение» равен 1,0.

Таким образом, можно сделать вывод о том, что в отчетном году эффективность управления собственным имуществом предприятия не является удовлетворительно. Наблюдается снижение показателей финансовой устойчивости по сравнению с 2019 годом.

### 3.3 Анализ платежеспособности предприятия

Ликвидность - это то, насколько эффективно фирма способна покрыть свои текущие обязательства за счет текущих активов. Платежеспособность определяет, насколько хорошо компания поддерживает свою деятельность в долгосрочной перспективе. Во время инвестирования в любую компанию одним из основных вопросов, волнующих всех инвесторов, является знание ее ликвидности и платежеспособности.

Это два параметра, которые решают, будут ли инвестиции выгодными или нет. Это связано с тем, что эти показатели взаимосвязаны и помогают инвесторам тщательно изучить финансовое состояние и положение компании.

Для неспециалиста ликвидность и платежеспособность - это одно и то же, но между ними существует тонкая грань различия.

Анализ ликвидности УК «Возрождение» представлен в таблице 5.

Таблица 5 – Анализ ликвидности предприятия

Актив		2020г.	2021г.	Платежный излишек (+) или недостаток (-)	
				2020г.	2021г.
A1	Наиболее ликвидные активы	58	109	- 10773	- 10205
П1	Наиболее срочные обязательства	10831	10314		
A2	Быстро реализуемые активы	9603	9672	9603	9622
П2	Краткосрочные	0	50		

	пассивы				
А3	Медленно реализуемые активы	927	896	927	432
П3	Долгосрочные пассивы	0	464		
А4	Труднореализуемые активы	0	0	243	151
П4	Постоянные пассивы	(243)	(151)		
	Баланс	10588	10677		

В организации ООО УК «Возрождение» наблюдается платежный недостаток по наиболее ликвидным активам в размере 10773 тыс.руб. в 2020 году, и в размере 10205 тыс.руб. в 2021 году. По быстро реализуемым и медленно реализуемым активам наблюдается платежный излишек. Труднореализуемые активы у организации отсутствуют. В таблице 6 представлен анализ коэффициентов платежеспособности организации ООО УК «Возрождение».

Таблица 6 – Оценка платежеспособности ООО УК «Возрождение», тыс.руб.

Показатели	2019	2020	2021	Нормативное значение
Общая сумма текущих активов	8229	10588	10677	-
Быстрореализуемые активы	7924	9603	9672	-
Наиболее ликвидные активы	273	58	109	-
Наиболее срочные обязательства	7834	10831	10314	-
Краткосрочные пассивы			50	-
Коэффициент текущей ликвидности	1,05	0,98	1,03	>2
Коэффициент критической оценки	1,05	0,89	0,93	>1
Коэффициент абсолютной ликвидности	0,034	0,005	0,011	>0,2

показателя абсолютной ликвидности находится ниже на протяжении всего авизируемого периода. На конец 2021 года данный показатель возрастает по сравнению с 2020 годом и составляет 1,03. Данный рост обусловлен привлечением долгосрочного кредита.

Коэффициент критической оценки в 2019 году соответствует нормативному значению (1,05), в 2020 году он сокращается до 0,89, а в 2021 году возрастает до 0,93.

Коэффициент текущей ликвидности характеризует потенциальную способность компании выполнять краткосрочные обязательства за счет текущих активов [36, с.87]. Данный коэффициент ниже принятой нормы в течение всего анализируемого периода, и на конец 2021 года составляет 0,011 при нормативе больше 0,2.

В целом предприятие характеризуется средней степенью ликвидности. С экономической точки зрения это означает, что в случае срывов в оплате работ и услуг организация может столкнуться с серьезными проблемами погашения задолженности по кредитам и займам.



## 4 Результаты исследования

### 4.1 Результаты анализа платежеспособности и финансовой устойчивости

Как показали результаты проведенного анализа, финансовая устойчивость и платежеспособность организации ООО УК «Возрождение» имеет ряд недостатков:

- неудовлетворительная структура активов (имущества), которая выражается в росте доли труднореализуемых активов;
- наличие кредиторской задолженности;
- тенденция опережающего роста срочных обязательств по сравнению с изменением высоколиквидных активов;
- снижение коэффициентов рекомендуемых значений;
- нерациональное размещение денежных ресурсов организации, то есть формирование долгосрочных активов за счет краткосрочных обязательств;
- недостаток собственных оборотных средств организации.

Ликвидация этих негативных тенденций позволила бы улучшить финансовое состояние организации ООО УК «Возрождение».

Для повышения платежеспособности необходимо стремиться к тому, чтобы текущая хозяйственная деятельность осуществлялась в основном не только за счет заемных средств, для чего уместным окажется доведение доли собственных оборотных средств в собственном капитале свыше 30 %. Также для повышения платежеспособности по всем следует добавить повышение соотношения денежных средств, расчетов и прочих активов к кредиторской задолженности до уровня 0,5:1 [41, с.210].

Следующим направлением повышения финансовой устойчивости рассматриваемой организации выступает ускорение оборачиваемости

оборотных средств и снижение на этой основе коэффициента закрепления оборотных средств. Стремясь не допустить возникновения просроченных или безнадежных долгов, ООО УК «Возрождение» необходимо ежедневно проводить мониторинг состояния дебиторской задолженности. В то же время наиболее эффективное управление дебиторской задолженностью возможно при наличии независимого контроля.

Таким образом, для ООО УК «Возрождение» имеются пути и мероприятия, с помощью которых оно может укрепить свою финансовую устойчивость, повысить платежеспособность и ликвидность. Реализация предложенных направлений и выявленных резервов позволит вывести организацию на качественно новый уровень развития.

#### 4.2 Рекомендации по совершенствованию платежеспособности и финансовой устойчивости предприятия

В условиях рыночных отношений, самостоятельности предприятия, ответственности за результаты своей деятельности возникает объективная необходимость определения тенденций финансового состояния в финансовых возможностях и дальнейших перспектив (получение банковского кредита). Решением этих вопросов служит финансовая стратегия предприятия.

Рассмотрим мероприятия по реализации финансовой стратегии для ООО УК «Возрождение»:

1 Мероприятия по снижению кредиторской задолженности предприятия.

Для стабилизации финансового состояния ООО УК «Возрождение» предлагается провести мероприятия по улучшению показателей деятельности предприятия, за счет эффективного управления финансами, с целью этого по проведенному анализу финансово-хозяйственной

деятельности ООО УК «Возрождение» руководству рекомендуется погасить часть кредиторской задолженности в два этапа сначала в размере 10% (1031 тыс.руб.), затем в размере 15% (1390 тыс.руб.) от уровня 2021 года за счет взыскания части дебиторской задолженности.

2 Мероприятия по снижению дебиторской задолженности предприятия.

В целях эффективного управления дебиторской задолженностью в ООО УК «Возрождение» возможно установление программы «Управление дебиторской задолженностью. Сетевая версия» как инструмента по организации системной работы с платежами контрагентов, существенно снижающего риски возникновения долгов и предоставляющего возможность эффективного взыскания дебиторской задолженности.

Установка программы позволит обеспечить:

- контроль деятельности специалистов в режиме «on-line»;
- подробное описание процесса управления дебиторской задолженностью с соответствующими формами документов;
- инвентаризацию дебиторской задолженности в режиме реального времени;
- экономию существенных денежных средств на привлечение внешних специалистов;
- возможность принимать управленческие решения на основании автоматически формируемых программой аналитических отчетов.

Затраты на ввод и эксплуатацию программы «Управление дебиторской задолженностью. Сетевая версия» представлены в таблице 7.

Таблица 7 – Затраты на ввод и эксплуатацию программы «Управление дебиторской задолженностью. Сетевая версия»

Статья расходов	Стоимость, тыс. руб.
Приобретение и установка программы	70
Обучение сотрудников навыкам работы	20
Эксплуатация системы в ООО УК «Возрождение» за год	15
Итого	105

Просрочки по выплате дебиторской задолженности на 30% состоят в несвоевременном напоминании о сроках платежей и в некачественной работе с дебиторами. При введении в эксплуатацию программы данные недочеты можно условно исключить, поэтому снижение долгосрочной дебиторской задолженности можно рассчитать по формуле:

$$\text{Эгод} = \text{ДЗ} * 0,3 - \text{Зисп}, \quad (1)$$

где Эгод – экономическая эффективность, возникающая при вводе в эксплуатацию программы «Управление дебиторской задолженностью. Сетевая версия»;

ДЗ – долгосрочная дебиторская задолженность (по состоянию на 2016 год);

0,3 – процент недополученной дебиторской задолженности, возникающий при использовании существующей системы управления;

Зисп – Затраты на внедрение и годовое использование программы «Управление дебиторской задолженностью. Сетевая версия».

$$\text{Эгод} = 0,3 \times 7393 - 105 = 2113 \text{ тыс. руб.}$$

Таким образом, снижение просрочки в оплате дебиторской задолженности составит 30% или 2113 тыс. руб.

Выполнение организацией перечисленных выше условий приведет к устранению проблемы просроченной задолженности, которая возникает из-за нарушения сроков платежей дебиторами, или из-за невыгодного для организации соотношения установленных сроков платежей дебиторов и сроков расчетов с кредиторами.

Рассмотрим стратегию совершенствования финансовой устойчивости и платежеспособности ООО УК «Возрождение» на долгосрочную перспективу.

Цель совершенствования финансовой устойчивости – повысить прибыль, рентабельность, снизить затраты, повысить финансовую устойчивость, ликвидность и платежеспособность предприятия, путем оптимизации структуры капитала предприятия.

Общий период формирования финансовой стратегии – 2022 год.

Основные задачи совершенствования управления финансовой устойчивостью и платежеспособностью ООО УК «Возрождение»:

- уменьшить кредиторскую задолженность предприятия;
- увеличение объемов оказания услуг;
- оптимальная величина дебиторской задолженности;
- изменения в структуре капитала предприятия в сторону сокращения в нем доли заемных средств.

Предполагаемые результаты:

- увеличение выручки от оказания услуг и выполнения работ, и, как следствие, увеличение чистой прибыли предприятия;
- увеличение денежных средств;
- погашение кредиторской задолженности и прочих долгов по займам и кредитам;
- увеличение рентабельности, финансовой устойчивости, платежеспособности и ликвидности предприятия ООО УК «Возрождение».

В таблице 8 показаны прогнозируемые результаты описанной выше стратегии совершенствования управления финансовой устойчивостью и платежеспособностью ООО УК «Возрождение».

Таблица 8 – Стратегия совершенствования управления финансовой устойчивостью и платежеспособностью ООО УК «Возрождение»

Период	Мера	Результат
I – III кварталы 2017 года	1 этап сокращения кредиторской задолженности на 10% (1031 тыс.руб.)	Увеличение выручки на 7%, увеличение платежеспособности
III квартал	Увеличение объемов оказания услуг. Работа с дебиторской задолженностью и ее сокращение	Увеличение роста выручки от оказания услуг, увеличение чистой прибыли.
III – IV кварталы	2 этап погашения кредиторской задолженности и прочих займов на 15% (1390 тыс.руб.)	Увеличение коэффициентов ликвидности, снижение темпов сокращения текущей ликвидности, увеличение финансовой устойчивости.

Таким образом, ООО УК «Возрождение» предполагает следующие изменения в структуре активов и пассивов фирмы на 2022г.:

- погашение кредиторской задолженности на 15%;
- снижение дебиторской задолженности;
- увеличение денежных средств. Спрогнозируем отчет о прибылях и убытках на 2022 г.

Таблица 9 – Аналитический отчет о прибылях и убытках ООО УК «Возрождение» на 2022 год (прогноз), тыс.руб.

Показатель	2021	2022 (прогнозный год)	Отклонение
Выручка	7710	8250	540
Себестоимость проданных товаров, продукции, работ, услуг	(4727)	(4727)	
Валовая прибыль	2983	3523	540
Управленческие расходы	(3235)	(2911)	-324
Прибыль (убыток) от продаж	(252)	612	864
Прочие доходы	942	942	
Прочие расходы	(376)	(376)	

Прибыль (убыток) до налогообложения	314	1178	864
Прочее	(223)	(223)	
Чистая прибыль (убыток) очередного периода	91	955	864

На основе вновь полученных значений проведем анализ прогнозных значение показателей финансовой устойчивости и платежеспособности предприятия на 2022г., таких как коэффициент маневренности, коэффициент финансовой зависимости, коэффициент обеспеченности собственными оборотными средствами и т.д.

В таблице 10 представлены сводные показатели анализа финансовой устойчивости, ликвидности и платежеспособности предприятия ООО УК «Водмонтаж» на прогнозный период.

Таблица 10 – Сводные показатели финансовой устойчивости, ликвидности и платежеспособности ООО УК «Возрождение»

Показатель	2021	2022г. Прогноз	Изменения
Коэффициенты финансовой устойчивости			
Финансовой независимости	-0,01	-0,007	0,003
Финансовой зависимости	1,01	1,007	-0,003
Финансового риска	-71,71	-140,12	-68,38
Финансовой устойчивости	0,03	0,05	0,02
Обеспеченности собственными оборотными средствами	-0,01	-0,007	0,003
Маневренности	1,00	1,00	-
Коэффициенты ликвидности платежеспособности			
Коэффициент абсолютной ликвидности	0,011	0,016	0,005
Коэффициент критической ликвидности	0,93	0,96	0,03
Коэффициент текущей ликвидности	1,03	1,05	0,02
Коэффициент восстановления платежеспособности	0,75	0,76	0,01
Коэффициент утраты платежеспособности за период	0,64	0,64	-

Происходит улучшение показателей финансовой устойчивости, ликвидности и платежеспособности предприятия ООО УК «Возрождение».

При осуществлении финансовой стратегии в 2022 году по предложенным мерам, предприятие ООО УК «Возрождение» сможет улучшить финансовое положение, повысить показатели финансовой устойчивости и платежеспособности.



## 5 Социальная ответственность

### 5.1 Описание рабочего места

Объектом исследования является рабочее место (кабинет) специалиста отдела кадров. Расположен этот кабинет по адресу: г.Кемерово. Здание имеет 5 этажей. На втором этаже расположена организация ООО УК «Возрождение». На этаже расположены кабинеты заместителей, инженеров, а также кабинет кадрового специалиста.

Основная характеристика кабинета специалиста отдела кадров:

длина кабинета (А) – 4м;

ширина составляет – 4м;

число окон – 2.

общая площадь составляет – 16м<sup>2</sup>.

число рабочих мест – 2.

В кабинете присутствуют два вида освещения. Естественное освещение – дневной свет; искусственное – основной источник света – люминесцентные лампы. В кабинете используются трубчатые люминесцентные лампы с цоколем, галофосфатным люминофором. Мощность одной лампы – 13Вт, количество таких ламп на кабинет -8 шт.

Интерьер: потолок навесной, пол покрыт линолеумом, стены обклеены обоями бежевого цвета.

Параметры микроклимата в кабинете:

в холодный период температура воздуха составляет 21-23 градуса;

в теплый период 23-27 градусов (достигает до 29);

влажность воздуха составляет от 40до 60%;

уровень шума зависит от разговоров в кабинете, принимаемых людей на трудоустройство, от кондиционера, который работает в летнее время года, от вентилятора системного блока. Составляет 50ДБ.

Основная работа специалиста отдела кадров связана с компьютером. В кабинете находятся 3 монитора SONY, МФУ-1, Принтер -1 шт, 3 системных блока, 3 беспроводные мыши, 3 клавиатуры. Так же установлены два рабочих стола.

В 2021 году проводилась специальная оценка условий труда, где было выявлено: итоговый класс условий труда – 2. Ежедневно осуществляется влажная уборка в помещении.

В кабинете отсутствует огнетушитель, он находится в коридоре перед входом в кабинет, оборудован кабинет также специальной автоматической сигнализацией и тревожной кнопкой. Проверку соблюдения противопожарных правил осуществляют пожарные инспектора.

Так как работа сотрудника связана с компьютером и другими вычислительными машинами, на него воздействуют вредные факторы, которые уменьшают производительность труда.

Вредные производственные факторы – это такие факторы среды и трудового процесса, влияние которых, на работника при определенных условиях, может вызвать снижение работоспособности, вызвать профессиональное заболевание, повысить частоту инфекционных заболеваний.

Согласно ГОСТ 12.0.003-2015 ССБТ «Опасные и вредные производственные факторы. Классификация» различают физические, химические, психофизиологические факторы.

Основными вредными и опасными факторами для специалиста по кадрам являются: электромагнитное поле широкополосного спектра частот от ПЭВМ (работа по считыванию, вводу информации, работа в режиме диалога в сумме не менее 50% рабочего времени); неблагоприятные условия микроклимата; малая освещенность; цветовое оформление кабинета; расположение рабочего места; пожароопасность, повышенная частота шумов и т.д.

1 Воздействие излучений от монитора. От каждого компьютера исходит электромагнитное излучение, что может провоцировать у человека гормональные нарушения, заболевания иммунной системы и др.

2 Неблагоприятные условия микроклимата. Такие условия ведут к снижению работоспособности.

3 Недостаточная освещенность. Также этот фактор приводит к снижению работоспособности, а так же ведет к увеличению числа ошибок, влияет на зрение.

4 Цветовое оформление кабинета. Может повлиять на энергичность, сосредоточение, стрессоустойчивость.

5 Повышенная частота шумов. Этот фактор также может привести к увеличению числа ошибок, снижению работоспособности, увеличению раздражительности.

6 Расположение рабочего места. Должно соблюдаться расстояние от глаз до монитора, также пространство ног.

Параметры микроклимата в кабинете специалиста отдела кадров считается не оптимальным в теплое время года. В теплый период года, при поломке и отсутствии кондиционеров температура воздуха превышает 29 градусов, соответственно и влажность воздуха увеличивается, что может послужить причиной переутомляемости. Оптимальные значения для кабинета специалиста отдела кадров представлены в таблице 8.

Таблица 12 – Допустимые нормы микроклимата для помещения с ПЭВМ

Период года	Категория работ	Температура воздуха, С	Влажность воздуха %	Скорость движения воздуха, м/с
Холодный	Легкая -1 а	21-26	40-60	0,1
Теплый	Легкая-1 а	22-28	40-60	0,1

Также в кабинете используются для 2 работников - 3 монитора SONY. Частота каждого монитора составляет 98 кГц. Эти компьютеры отвечают требованиям ГОСТ 12.1.006-84, СанПиН 2.2.4.1191-03.

В организации ООО «Энергомонтаж СК» при работе с компьютером изначально были установлены перерывы на 15-20 минут в течение двух часов работы. При проведении специальной оценки условий труда были прописаны следующие рекомендации: в соответствии с приложением 7 СанПиН 2.2.2/2.4.1340-03 рекомендуется организация перерыва на 10-15 минут через каждые 45 -60 минут работы с ПЭВМ.

При использовании электронно-вычислительных приборов, в том числе компьютеров, принтеров, должны соблюдаться правила техники безопасности, для того чтобы избежать пожара, замыкания в последствии поражения электрическим током.

Для этого используются следующие документы:

- 1 ГОСТ 12.1.013-78 «ССБТ. Строительство, электробезопасность»;
- 2 ГОСТ 12.1.0119-79 «ССБТ. Электробезопасность. Общие требования и номенклатура видов защиты».
- 3 ГОСТ 12.1.009-78 «ССБТ. Электробезопасность, термины и определения».

На предприятии используются источники бесперебойного питания, в случае резкого отключения или замыкания. Электропроводка расположена в скрытых трубах.

Производится проверка исправности электропроводки ежедневно. Исправность огнетушителей проверяется раз в квартал. В случае чрезвычайной ситуации, в каждом кабинете имеется план эвакуации, и памятка, где расположены огнетушители.

## 5.2 Анализ факторов внутренней социальной ответственности

Внутренняя социальная ответственность – ограничена пространством компании и обычно направлена на ее работников.

Основные факторы внутренней социальной ответственности: принципы корпоративной культуры исследуемой организации; системы организации труда и его безопасности; развитие человеческих ресурсов через обучающие программы и программы подготовки и повышения квалификации; системы социальных гарантий организации.

1 Принципы корпоративной культуры в ООО «Энергомонтаж СК». Корпоративная культура – совокупность различных систем поведения, касающихся как персонала, так и руководителя. Она включает в себя: идеологию, систему лидерства, социальные нормы поведения.

Основными принципами является свобода, справедливость, духовные ценности.

Пример реализации корпоративной культуры в ООО «Энергомонтаж СК»: проведение совместных мероприятий вне стен организации; особые традиции – организация дня рождения, профессиональных праздников.

### 2 Система организации труда и его безопасности.

Основными элементами организации труда в ООО «Энергомонтаж СК»: является организация рабочих мест, установка распорядка рабочего времени, организация заработной платы. Каждый работник соблюдает свои должностные обязанности. Руководитель несет ответственность за все здание в целом. Организация безопасности в данном учреждении включает в себя: обеспечение противопожарной безопасности, охрана имущества, пропускной режим.

3 Развитие человеческих ресурсов через обучающие программы и программы подготовки и повышения квалификации. Развитие

человеческих ресурсов – это комплексный и непрерывный процесс развития личности работников с целью повышения эффективности их работы.

В ООО УК «Возрождение» директор отправляет сотрудников на переподготовку, повышение квалификации, или обучение за счет средств учреждения.

4 Системы социальных гарантий организации. К социальным гарантиям в учреждении является: оплачиваемый отпуск, как основной, так и учебный; медосмотр за счет организации, новогодние подарки детям.

### 5.3 Анализ факторов внешней социальной ответственности

Внешняя социальная ответственность направлена во внешнюю среду предприятия и включает в себя: спонсорство и благотворительность; взаимодействие с местным сообществом и местной властью; готовность участвовать в кризисных ситуациях; содействие окружающей среде.

1 ООО УК «Возрождение» специализируется на строительстве промышленных трубопроводов, площадочных объектов, линий электропередач, трансформаторных подстанций, систем электроснабжения, систем связи и телемеханики, отсыпке автодорог, выполнении работ по капитальному ремонту и техническому обслуживанию технологических трубопроводов.

2 Спонсорство и благотворительность. Финансовая деятельность осуществляется за счет средств с бюджета компании, заложенное статьей бюджета. УК «Возрождение» оказывает помощь детскому дому.

3 Участие в экологических программах муниципального образования. Сотрудников учреждения привлекают к работам по облагораживанию территории вокруг своего здания.

4 Взаимодействие с местным сообществом и местной властью. Не имеет взаимодействие, так как учреждение ООО УК «Возрождение» не относится к органам власти.

## 5.4 Правовые и организационные вопросы обеспеченности безопасности социальной ответственности

Анализ правовых норм трудового законодательства. Основными документами, которые регулируют нормы трудового законодательства являются: Трудовой кодекс, различные указы Президента РФ, постановления, решения и приказы, нормативно-правовые акты федеральных органов исполнительной власти, нормативно правовые акты органов исполнительной власти субъектов РФ, органов местного самоуправления.

Анализ внутренних нормативных документов. К внутренним документам учреждения ООО «УК «Возрождение» можно отнести: Устав, положение об оплате труда, учетная политика, штатное расписание, положение об аттестации работников, бюджетная роспись, должностные инструкции сотрудников, договора, приказы. Все эти документы регулируют аспекты повседневной деятельности, обеспечивают управленческие процессы, определяют порядок административных решений.

## 5.5 Заключение к разделу «Социальная ответственность»

На территории УК «Возрождение» высажены 22 дерева.

В ООО УК «Возрождение» приняты меры по предотвращению проникновения COVID-2019 на территорию организации и распространения среди клиентов кассового отдела.

Действующее законодательство РФ содержит достаточное количество социальных гарантий для работающих лиц, предусмотренных как ТК РФ, так и иными законами, распространяющими свое действие на отдельные отрасли или регионы. Кроме того, работодатели вправе взять на

себя дополнительные обязанности в части социальных гарантий, повышающие привлекательность работы у них.

Таким образом, корпоративная социальная ответственность – это не просто ответственность организации перед людьми и коллективом организациями, а целая философия предпринимательской и общественной деятельности для обеспечения достойного уровня существования.



## Заключение

Знание финансового анализа, умение разработать план укрепления финансовой устойчивости предприятия в настоящее время являются необходимой предпосылкой эффективного управления организацией. Отсутствие навыков адекватной оценки собственного финансового состояния, анализа финансовых последствий принимаемых решений поставили многие предприятий на грань банкротства. Умение обобщить и систематизировать результаты комплексного анализа позволит руководителям предприятий выработать собственную финансовую стратегию и сделать прогноз на перспективу.

В выпускной квалификационной работе рассмотрена конкретном предприятии методика проведения анализа финансовой устойчивости и платежеспособности предприятия.

В работе проведен анализ финансовой устойчивости и платежеспособности предприятия ООО УК «Возрождение», по результатам которого сделаны следующие выводы:

Финансовое состояние предприятия переходит от абсолютной устойчивости (1;1;1) в 2019 году к неустойчивому (0;0;1) в 2020 и 2021 годах, так как в организации наблюдается недостаток собственных оборотных средств и долгосрочных заемных оборотных средств для покрытия запасов и затрат. В отчетном году эффективность управления собственным имуществом предприятия не является удовлетворительным. Наблюдается снижение показателей финансовой устойчивости по сравнению с 2019 годом.

В организации ООО УК «Возрождение» наблюдается платежный недостаток по наиболее ликвидным активам в размере 10773 тыс.руб. в 2020 году, и в размере 10205 тыс.руб. в 2021 году. По быстро реализуемым и

медленно реализуемым активам наблюдается платежный излишек. Труднореализуемые активы у организации отсутствуют.

В целом предприятие характеризуется средней степенью ликвидности. С экономической точки зрения это означает, что в случае срывов в оплате работ и услуг организация может столкнуться с серьезными проблемами погашения задолженности по кредитам и займам. Для организации были разработаны меры по улучшению финансовой устойчивости и платежеспособности предприятия ООО УК «Возрождение», а именно, уменьшение кредиторской задолженности предприятия, уменьшение дебиторской задолженности предприятия, увеличение объемов оказания услуг и рост доли собственных средств.

В результате, после проведения конкретных мер по улучшению финансового состояния предприятия, был спрогнозирован бухгалтерский баланс и отчет о прибылях и убытках предприятия ООО УК «Возрождение» на 2022 год.

## Список литературы:

1. Аверина О.И. Комплексный экономический анализ хозяйственной деятельности (для бакалавров) / О.И. Аверина. — М.: КноРус, 2019. — 94 с.
2. Анализ и диагностика финансово-хозяйственной деятельности предприятий: Учебник / под ред. Позднякова В.Я.. — М.: Инфра-М, 2018. — 190 с.
3. Бариленко В. И. Комплексный анализ хозяйственной деятельности — М.: Юрайт, 2020. — 456 с.
4. Басовский Л.Е. Экономический анализ (Комплексный экономический анализ хозяйственной деятельности): Учебное пособие / Л.Е. Басовский, А.М. Лунева, Е.Н. Басовская и др. — М.: Инфра-М, 2018. — 479 с.
5. Басовский, Л.Е. Комплексный экономический анализ хозяйственной деятельности: Учебное пособие / Л.Е. Басовский, Е.Н. Басовская и др. — М.: Инфра-М, 2018. — 544 с.
6. Бачурин А. А. Анализ производственно-хозяйственной деятельности автотранспортных организаций — М.: Юрайт, 2020. — 297 с.
7. Бузырев В.В. Анализ и диагностика финансово-хозяйственной деятельности строительного предприятия / В.В. Бузырев; под ред. И.П. Нужина, Ю.Б. Скуридина. — М.: КноРус, 2019. — 448 с.
8. Васильева Л.С. Анализ хозяйственной деятельности: Учебник / Л.С. Васильева, М.В. Петровская. — М.: КноРус, 2018. — 248 с.
9. Герасимова В.Д. Анализ и диагностика финансово-хозяйственной деятельности предприятия (для бакалавров) / В.Д. Герасимова, Л.Р. Туктарова, О.А. Черняева. — М.: КноРус, 2016. — 112 с.
10. Голубева Т.М. Анализ финансово-хозяйственной деятельности / Т.М. Голубева. — М.: Academia, 2017. — 412 с.
11. Голубева, Т.М. Анализ финансово-хозяйственной деятельности: Учебное пособие / Т.М. Голубева. — М.: Академия, 2019. — 320 с.

12. Давыденко И.Г. Экономический анализ финансово-хозяйственной деятельности предприятия (для бакалавров) / И.Г. Давыденко, В.А. Алешин, А.И. Зотова. — М.: КноРус, 2018. — 384 с.
13. Изюмова Е.Н. Анализ и диагностика финансово-хозяйственной деятельности промышленного предприятия: Учебное пособие / Е.Н. Изюмова, В.В. Мыльник, А.В. Мыльник. — М.: Риор, 2017. — 592 с.
14. Канке А.А. Анализ финансово-хозяйственной деятельности предприятия: Учебное пособие / А.А. Канке, И.П. Кошева. — М.: Форум, 2017. — 816 с.
15. Качкова О.Е. Экономический анализ хозяйственной деятельности (для бакалавров) / О.Е. Качкова, М.В. Косолапова, В.А. Свободин. — М.: КноРус, 2019. — 288 с.
16. Комплексный анализ финансово-хозяйственной деятельности фирмы. Учебное пособие / Флегонтов В. И. — М.: Аспект Пресс, 2020. — 334 с.
17. Комплексный анализ хозяйственной деятельности предприятия: Учебное пособие / Под ред. Бариленко В.И.. — М.: Форум, 2018. — 416 с.
18. Косолапова М.В. Комплексный экономический анализ хозяйственной деятельности: Учебник / М.В. Косолапова, В.А. Свободин. — М.: Дашков и К, 2016. — 248 с.
19. Косорукова И. В. Анализ финансово-хозяйственной деятельности. Учебник — М.: КноРус, 2021. — 456 с.
20. Кузьмина Е. Е. Комплексный анализ хозяйственной деятельности. В 2 частях. Часть 2 — М.: Юрайт, 2020. — 251 с.
21. Лысенко Д.В. Комплексный экономический анализ хозяйственной деятельности: Учебник / Д.В. Лысенко. — М.: Инфра-М, 2019. — 320 с.
22. Мельник М.В. Анализ финансово-хозяйственной деятельности предприятия: Учебное пособие / М.В. Мельник, Е.Б. Герасимова. — М.: Форум, 2017. — 96 с.

23. Миляева Л.Г. Комплексный экономический анализ хозяйственной деятельности: практикоориентированный подход (для бакалавров) / Л.Г. Миляева. — М.: КноРус, 2016. — 112 с.
24. Нечитайло А.И. Комплексный экономический анализ хозяйственной деятельности: Учебное пособие / А.И. Нечитайло. — Рн/Д: Феникс, 2017. — 553 с.
25. Одинцов В.А. Анализ финансово-хозяйственной деятельности предприятия: Учебное пособие / В.А. Одинцов. — М.: Академия, 2019. — 224 с.
26. Орлова Т.М. Практикум по комплексному экономическому анализу хозяйственной деятельности / Т.М. Орлова. — М.: КноРус, 2019. — 48 с.
27. Пястолов С.М. Анализ финансово-хозяйственной деятельности: Учебник / С.М. Пястолов. — М.: Академия, 2018. — 272 с.
28. Савиных А.Н. Анализ и диагностика финансово-хозяйственной деятельности предприятия: Учебное пособие / А.Н. Савиных. — М.: КноРус, 2017. — 480 с.
29. Савицкая Г.В. Анализ хозяйственной деятельности предприятий АПК: Учебник / Г.В. Савицкая. — М.: Инфра-М, 2018. — 48 с.
30. Савицкая Г.В. Анализ хозяйственной деятельности: Учебное пособие / Г.В. Савицкая. — М.: Инфра-М, 2018. — 164 с.
31. Савицкая Г.В. Комплексный анализ хозяйственной деятельности предприятия: Учебник / Г.В. Савицкая. — М.: Инфра-М, 2018. — 352 с.
32. Савицкая Г.В. Теория анализа хозяйственной деятельности: Учебное пособие / Г.В. Савицкая. — М.: Инфра-М, 2018. — 352 с.
33. Серов В. М. Анализ производственно-хозяйственной деятельности строительных организаций — М.: Инфра-М, 2019. — 302 с.
34. Сосненко Л.С. Комплексный экономический анализ хозяйственной деятельности. Краткий курс. Учебное пособие(изд: 2) / Л.С. Сосненко, Е.Н. Свиридова. — М.: КноРус, 2018. — 375 с.

35. Толпегина О. А. Анализ финансово-хозяйственной деятельности — М.: Юрайт, 2017. — 174 с.
36. Толпегина О. А. Комплексный экономический анализ хозяйственной деятельности в 2 частях. Часть 1 — М.: Юрайт, 2020. — 365 с.
37. Толпегина О. А. Комплексный экономический анализ хозяйственной деятельности в 2 частях. Часть 2 — М.: Юрайт, 2020. — 251 с.
38. Фридман А. М. Анализ финансово-хозяйственной деятельности — М.: Инфра-М, 2019. — 264 с.
39. Фридман А. М. Анализ финансово-хозяйственной деятельности: Учебник / А. М. Фридман. — М.: Риор, 2016. — 544 с.
40. Хазанович Э. С. Анализ финансово-хозяйственной деятельности (для спо) / Э. С. Хазанович. — М.: КноРус, 2016. — 40 с.
41. Чернышева Ю. Г. Анализ и диагностика финансово-хозяйственной деятельности предприятия (организации): Учебник / Ю. Г. Чернышева. — М.: Инфра-М, 2016. — 236 с.
42. Чечевицына Л. Н. Анализ финансово-хозяйственной деятельности: Учебник / Л. Н. Чечевицына. — Рн/Д: Феникс, 2016. — 512 с.
43. Шадрина Г. В. Анализ финансово-хозяйственной деятельности — М.: Юрайт, 2020. — 432 с.
44. Шеремет А. Д. Анализ и диагностика финансово-хозяйственной деятельности предприятия: Учебник / А. Д. Шеремет. — М.: Инфра-М, 2017. — 352 с.