



Министерство науки и высшего образования Российской Федерации
федеральное государственное автономное
образовательное учреждение высшего образования
«Национальный исследовательский Томский политехнический университет» (ТПУ)

Школа инженерного предпринимательства
Направление подготовки 38.03.01 Экономика
ООП/ОПОП Экономика предприятий и организаций

ВЫПУСКНАЯ КВАЛИФИКАЦИОННАЯ РАБОТА БАКАЛАВРА

Тема работы
<i>Анализ эффективности использования основных и оборотных средств предприятия (на примере АО «Алмалыкский ГМК»)</i>

УДК 658.153:005.52

Обучающийся

Группа	ФИО	Подпись	Дата
Д-3Б82	Норкулова Махруя Шухратовна		

Руководитель ВКР

Должность	ФИО	Ученая степень, звание	Подпись	Дата
доцент	Селевич О.С.	к.э.н.		

КОНСУЛЬТАНТЫ ПО РАЗДЕЛАМ:

По разделу «Социальная ответственность»

Должность	ФИО	Ученая степень, звание	Подпись	Дата
доцент	Ермушко Ж.А.	к.э.н., доцент		

Нормоконтроль

Должность	ФИО	Ученая степень, звание	Подпись	Дата
Ведущий эксперт	Клыкова Т.Ю.	-		

ДОПУСТИТЬ К ЗАЩИТЕ:

Руководитель ООП/ОПОП, должность	ФИО	Ученая степень, звание	Подпись	Дата
доцент	Ермушко Ж.А.	к.э.н., доцент		

Планируемые результаты освоения ООП/ОПОП

38.03.01 Экономика

Код компетенции	Наименование компетенции
Универсальные компетенции	
УК(У)-1	Способен осуществлять поиск, критический анализ и синтез информации, применять системный подход для решения поставленных задач
УК(У)-2	Способен определять круг задач в рамках поставленной цели и выбирать оптимальные способы их решения, исходя из действующих правовых норм, имеющихся ресурсов и ограничений
УК(У)-3	Способен осуществлять социальное взаимодействие и реализовывать свою роль в команде
УК(У)-4	Способен осуществлять деловую коммуникацию в устной и письменной формах на государственном и иностранном (-ых) языке
УК(У)-5	Способен воспринимать межкультурное разнообразие общества в социально-историческом, этическом и философском контекстах
УК(У)-6	Способен управлять своим временем, выстраивать и реализовывать траекторию саморазвития на основе принципов образования в течение всей жизни
УК(У)-7	Способен поддерживать должный уровень физической подготовленности для обеспечения полноценной социальной и профессиональной деятельности
УК(У)-8	Способен создавать и поддерживать безопасные условия жизнедеятельности, в том числе при возникновении чрезвычайных ситуаций
УК(У)-9	Способен проявлять предприимчивость в практической деятельности, в т.ч. в рамках разработки коммерчески перспективного продукта на основе научно-технической идеи
Общепрофессиональные компетенции	
ОПК(У)-1	Способен решать стандартные задачи профессиональной деятельности на основе информационной и библиографической культуры с применением информационно – коммуникационных технологий и с учетом основных требований информационной безопасности
ОПК(У)-2	Способен осуществлять сбор, анализ и обработку данных, необходимых для решения профессиональных задач
ОПК(У)-3	Способен выбрать инструментальные средства для обработки экономических данных в соответствии с поставленной задачей, проанализировать результаты расчетов и обосновать полученные выводы
ОПК(У)-4	Способен находить организационно- управленческие решения в профессиональной деятельности и готовность нести за них ответственность
Профессиональные компетенции	
ПК(У)-1	Способен собрать и проанализировать исходные данные, необходимые для расчета экономических и социально-экономических показателей, характеризующих деятельность хозяйствующих субъектов
ПК(У)-2	Способен на основе типовых методик и действующей нормативно-правовой базы рассчитать экономические и социально-экономические показатели, характеризующих деятельность хозяйствующих субъектов
ПК(У)-3	Способен выполнять необходимые для составления экономических разделов планов расчеты, обосновывать их и представлять результаты работы в соответствии с принятыми в организации стандартами

ПК(У)-4	Способен на основе описания экономических процессов и явлений строить стандартные теоретические и эконометрические модели, анализировать и содержательно интерпретировать полученные результаты
ПК(У)-5	Способен анализировать и интерпретировать финансовую, бухгалтерскую и иную информацию, содержащуюся в отчетности предприятий различных форм собственности, организаций, ведомств и т. д. и использовать полученные сведения для принятия управленческих решений
ПК(У)-6	Способен анализировать и интерпретировать данные отечественной и зарубежной статистики о социально-экономических процессах и явлениях, выявлять тенденции изменения социально-экономических показателей
ПК(У)-7	Способен используя отечественные и зарубежные источники информации, собрать необходимые данные проанализировать их и подготовить информационный обзор и/или аналитический отчет
ПК(У)-8	Способен использовать для решения аналитических и исследовательских задач современные технические средства и информационные технологии
Дополнительные профессиональные компетенции университета	
ДПК(У)-1	Способен осуществлять документирование хозяйственных операций, проводить учет денежных средств, разрабатывать рабочий план счетов бухгалтерского учета организации и формировать на его основе бухгалтерские проводки



Министерство науки и высшего образования Российской Федерации
федеральное государственное автономное
образовательное учреждение высшего образования
«Национальный исследовательский Томский политехнический университет» (ТПУ)

Школа инженерного предпринимательства
Направление подготовки 38.03.01 Экономика
ООП/ОПОП Экономика предприятий и организаций

УТВЕРЖДАЮ:
Руководитель ООП/ОПОП
Ермушко Ж.А.
(Подпись) (Дата) (Ф.И.О.)

ЗАДАНИЕ

на выполнение выпускной квалификационной работы

Обучающийся:

Группа	ФИО
Д-3Б82	Норкулова Махруя Шухратовна

Тема работы:

<i>Анализ эффективности использования основных и оборотных средств предприятия (на примере АО «Алмалыкский ГМК»)</i>	
<i>Утверждена приказом директора (дата, номер)</i>	03.02.2023 №34-37/с

Срок сдачи обучающимся выполненной работы:

ТЕХНИЧЕСКОЕ ЗАДАНИЕ:

<p>Исходные данные к работе (наименование объекта исследования или проектирования; производительность или нагрузка; режим работы (непрерывный, периодический, циклический и т. д.); вид сырья или материал изделия; требования к продукту, изделию или процессу; особые требования к функционированию (эксплуатации) объекта или изделия в плане безопасности эксплуатации, влияния на окружающую среду, энергозатратам; экономический анализ и т. д.)</p>	<p>Объектом работы является АО «Алмалыкский ГМК»</p> <p>Предметом работы является анализ эффективности использования основных и оборотных средств предприятия</p> <p>Исходные данные – документация в АО «Алмалыкском ГМК», бухгалтерская отчетность</p>
<p>Перечень разделов пояснительной записки подлежащих исследованию, проектированию и разработке (аналитический обзор литературных источников с целью выяснения достижений мировой науки техники в рассматриваемой области; постановка задачи исследования, проектирования, конструирования; содержание процедуры исследования, проектирования, конструирования; обсуждение результатов выполненной работы; наименование дополнительных разделов, подлежащих разработке; заключение по работе)</p>	<ol style="list-style-type: none"> 1. Состав, структура основных и оборотных средств в АО «Алмалыкском ГМК». 2. Анализ основных и оборотных средств в АО «Алмалыкском ГМК». 3. Разработка рекомендаций эффективного использования основных и оборотных средств в АО «Алмалыкском ГМК».

Перечень графического материала <i>(с точным указанием обязательных чертежей)</i>	-
---	---

Консультанты по разделам выпускной квалификационной работы <i>(с указанием разделов)</i>	
Раздел	Консультант
Социальная ответственность	Ермушко Ж.А.

Дата выдачи задания на выполнение выпускной квалификационной работы по линейному графику	
---	--

Задание выдал руководитель:

Должность	ФИО	Ученая степень, звание	Подпись	Дата
доцент	Селевич О.С.	к.э.н.		

Задание принял к исполнению обучающийся:

Группа	ФИО	Подпись	Дата
Д-3Б82	Норкулова Махруя Шухратовна		



Министерство науки и высшего образования Российской Федерации
федеральное государственное автономное
образовательное учреждение высшего образования
«Национальный исследовательский Томский политехнический университет» (ТПУ)

Школа инженерного предпринимательства
Направление подготовки 38.03.01 Экономика
ООП/ОПОП Экономика предприятий и организаций
Уровень образования бакалавриат
Период выполнения весенний семестр 2022/2023 учебного года

**КАЛЕНДАРНЫЙ РЕЙТИНГ-ПЛАН
выполнения выпускной квалификационной работы**

Обучающийся:

Группа	ФИО
Д-3Б82	Норкулова Махруя Шухратовна

Тема работы:

<i>Анализ эффективности использования основных и оборотных средств предприятия (на примере АО «Алмалыкский ГМК»)</i>

Срок сдачи обучающимся выполненной работы:

Дата контроля	Название раздела (модуля) / вид работы (исследования)	Максимальный балл раздела (модуля)
19.12.2022 г.	Определение темы ВКР и получение задания. Подбор и первоначальное ознакомление с литературными источниками по избранной теме. Составление предварительного плана выпускной квалификационной работы.	6
21.01.2023 г.	Составление окончательного плана выпускной квалификационной работы, согласование плана с руководителем ВКР.	6
21.04.2023 г.	Сбор и обработка фактического материала, написание «черновика» выпускной квалификационной работы, предоставление «черновика» на проверку руководителю.	7
19.05.2023 г.	Доработка ВКР с учетом замечаний руководителя, оформление работы в соответствии со стандартами, формирование «чистовика» ВКР.	2
13.06.2023 г.	Загрузка полностью готовой ВКР в ЭБС ТПУ.	7
07.06.2023 г.	Подготовка к защите выпускной квалификационной работы: подготовка доклада и раздаточного материала, консультации с руководителем.	5
13.06.2023 г.	Сдача полностью готовой работы, с подписанной социальной ответственностью, пройденным нормоконтролем, с рецензией с предприятия и отзывом руководителя ответственному за ГАК в ШИП.	7
13.06.2023 г.	Оценка руководителем качества выполненной работы, в том числе:	-----
	Оригинальность темы / Актуальность использованного	5

	материала / Научное обоснование исследуемой проблемы	
	Четкость, последовательность, грамотность изложения материала в тексте ВКР	6
	Оформление в соответствии с ГОСТ и Стандартом ТПУ на ВКР	7
	Собственный вклад студента в решение рассматриваемой проблемы	9
	Владение тематикой / Способность к свободному изложению материала	8
	Итого	75

СОСТАВИЛ:

Руководитель ВКР

Должность	ФИО	Ученая степень, звание	Подпись	Дата
доцент	Селевич О.С.	к.э.н.		

СОГЛАСОВАНО:

Руководитель ООП/ОПОП

Должность	ФИО	Ученая степень, звание	Подпись	Дата
доцент	Ермушко Ж.А.	к.э.н., доцент		

Обучающийся

Группа	ФИО	Подпись	Дата
Д-3Б82	Норкулова М.Ш.		

Реферат

Выпускная квалификационная работа состоит из страниц 95, 36 источников, 7 приложений.

Ключевые слова: основные средства, первоначальная восстановительная стоимость, накопленный износ, остаточная (балансовая) стоимость, коэффициент обновления, фондоотдача, фондорентабельность, оборотные средства, текущие активы, управление оборотным капиталом, дебиторская задолженность, оборачиваемость производственных запасов.

Объект исследования: основные и оборотные средства предприятия.

Целью данной выпускной квалификационной работы является анализ эффективности использования основных и оборотных средств АО «Алмалыкского ГМК».

В процессе исследования рассматривались теоретические основы учета и управления основными и оборотными средствами АО «Алмалыкского ГМК», было проведен анализ основных и оборотных средств предприятия.

По результатам выпускной квалификационной работы были предложены пути эффективного использования основных и оборотных средств АО «Алмалыкского ГМК».

Содержание

Введение.....	10
1 Теоретические основы учета и управления основными и оборотными средствами предприятия.....	13
1.1 Понятие, состав и классификация основных и оборотных средств	13
1.2 Методология оценки эффективности использования основных и оборотных средств	21
2 Анализ эффективности использования основных и оборотных средств АО «Алмалыкский ГМК»	31
2.1 Общая структура предприятия и его финансово-хозяйственной деятельности.....	31
2.2 Оценка и диагностика финансовой экономической эффективности использования основных и оборотных средств АО «Алмалыкский ГМК»	40
3 Социальная ответственность АО «Алмалыкский ГМК»	53
Заключение	63
Список использованных источников.....	67
Приложение А Бухгалтерский баланс за 2020	71
Приложение Б Бухгалтерский баланс за 2021.....	76
Приложение В Бухгалтерский баланс за 2022.....	82
Приложение Г Отчёт о финансовых результатах за 2020.....	88
Приложение Д Отчет о финансовых результатах за 2021 г.....	90
Приложение Е Отчет о финансовых результатах за 2022 г.....	92
Приложение Ж Источники данных анализа оборотных активов хозяйствующего субъекта.....	95

Введение

Основные средства — это часть долгосрочных активов. Под основными средствами понимаем такие материальные активы, которые предприятие содержит с целью использования их в процессе производства продукции, выполнения работ или оказания услуг либо для осуществления административных и социально–культурных функций в течение длительного времени при ведении производственного процесса предприятий, хозяйственной деятельности для управленческих потребностей предприятия. А также эти долгосрочные активы должны приносить прибыль путем продажи активов.

Оборотные средства — это важная часть процесса производства, и эффективное создание и использование их является ключевым фактором для достижения хороших финансовых результатов организаций. На микроуровне основными проблемами являются финансирование оборотных средств, замедление оборачиваемости капитала, снижение ликвидности и экономической устойчивости. Добавим, что оборотные средства — это краткосрочные активы, которые используются в процессе производства товаров или предоставления услуг, и включают в себя запасы, дебиторскую задолженность и денежные средства. Управление оборотными средствами является важным аспектом финансового менеджмента организации и может существенно повлиять на ее успех.

Оборотные средства – это высоколиквидные активы, которые можно оперативно реализовать. В их структуре средства производственного назначения и вспомогательные активы. Их отличие от внеоборотных средств состоит в том, что они в любой момент изготовления переносят свою стоимость на цену готовой продукции, либо на цену передачи услуг. Если предприятие не располагает нужным количеством оборотных фондов – нормальная работа данной организации невозможна. Также и переизбыток оборотных фондов может привести к утрате денежных средств.

Для оптимального использования основных и оборотных средств в производственном процессе начальство организации должно располагать полной, беспристрастной, своевременной и вполне детальной финансовой информацией.

Финансовое состояние предприятия и его устойчивость в значительной степени зависит от того, каким имуществом располагает предприятие, в какие активы вложен капитал и какой доход он ему приносит. Сведения о размещении капитала, имеющегося в распоряжение предприятия, содержатся в активе баланса. Каждому виду размещенного капитала соответствует определенная статья баланса. По этим данным можно установить, какие изменения прошли в активах предприятия, какую часть составляет недвижимое имущество, а какую – оборотные средства [13, ст. 455]:

В рыночной экономике предприятие или хозяйствующие субъекты составляют основу экономики страны, и в частности в Российской Федерации и в других странах в условиях массового роста глобальных вызовов (к примеру период пандемии Ковид-19) растет потребность в эффективном управлении в рыночной экономике, основанного на высокоэффективном финансовом анализе, для обеспечения как минимум выживаемости бизнеса, и как максимум, повышения эффективности деятельности предприятий или хозяйствующих субъектов.

Целью данной выпускной квалификационной работы является анализ эффективности использования основных и оборотных средств АО «Алмалыкский ГМК».

В рамках поставленных задач необходимо:

1. изучить теоретические основы анализа эффективности использования основных и оборотных средств;
2. рассмотреть информационную базу анализа основных и оборотных средств;
3. провести анализ основных и оборотных средств АО «Алмалыкского ГМК»;

4. разработать мероприятия для увеличения эффективности применения основных и оборотных средств АО «Алмалыкский ГМК».

Объектом исследования являются основные и оборотные средства предприятия.

Предмет исследования – эффективность использования основных и оборотных средств АО «Алмалыкский ГМК».

При написании выпускной квалификационной работы применялись следующие методы анализа: горизонтальный и вертикальный анализ, факторный анализ, классификация и сопоставление.

Теоретическая значимость выполнения данной работы заключается в том, что полученные результаты могут быть использованы при дальнейшем совершенствовании системы управления эффективностью использования основных и оборотных средств предприятия.

Практическая важность выполнения данной работы заключается в том, что ее положения могут быть использованы службами управления эффективностью дальнейшего использования основных и оборотных средств.

1 Теоретические основы учета и управления основными и оборотными средствами предприятия

1.1 Понятие, состав и классификация основных и оборотных средств

В соответствии с НСБУ № 5 «Основные средства» — это материальные активы, находящиеся в распоряжении организации для использования в производстве товаров, работ, при условии, что [1, ст. 5]:

- они имеют срок полезного использования не менее одного года;
- каждая единица (комплект) стоит не менее 50-кратной базовой расчетной стоимости (при покупке), определенной Республикой Узбекистан.

Основные средства, несмотря на срок годности и сроки эксплуатации или первоначальную стоимость, не должны включать:

- специальные инструменты и приспособления (инструменты и приспособления целевого назначения, предназначенные для серийного и массового производства определенных изделий или для изготовления индивидуального заказа);
- специальную и санитарную одежду, специальную обувь;
- постельные принадлежности;
- канцелярские приборы (калькуляторы и прочие настольные приборы и т.д.);
- кухонный и столовый инвентарь, а также столовое бельё;
- временные (не титульные) сооружения, приспособления и устройства, затраты по возведению которых относятся на себестоимость строительно–монтажных работ;
- орудия лова (тралы, неводы, сети, снасти, мережи т.п.).

Учет основных средств осуществляется в соответствии с фактическим местонахождением в подразделениях по центрам ответственности.

При оприходовании основных средств (по инвентарному объекту) независимо от того, находится ли он в работе, в запасе или на консервации, присваивается определенный инвентарный номер. Инвентарный номер наносится краской или специальным устойчивым средством на само оборудование и объект. В случаях, когда объект основного средства имеет несколько частей, имеющих разный срок полезного использования и упитывающихся как самостоятельные объекты основных средств, каждой части присваивается отдельный инвентарный номер. Если по объекту основного средства, состоящему из нескольких частей, но выполняющему в комплексе одну функцию, данный объект основного средства числится одним инвентарным номером.

Инвентарный номер, присвоенный объекту основных средств, сохраняется за ним на весь период его нахождения на предприятии.

Принятие объектов основных средств к учету осуществляется на основании оценки их стоимости, выполненной в соответствии с требованиями статьи 17 Закона «О бухгалтерском учете», т.е. по их полной первоначальной стоимости [2, ст. 17].

Таблица 1 – План счетов (субсчетов) по учету основных средств

Балансовые счета	Наименование счетов
01.11	Благоустройство земли
01.20	Здания, сооружения и передаточные устройства
01.30	Рабочие машины и оборудование
01.40	Мебель и офисная мебель
01.50	Компьютерное и вычислительная техника
01.60	Транспорт
01.70	Рабочий скот и продуктивный скот
01.80	Многолетние насаждения
01.90	Прочие (хоз. инвентарь)

Переоценка основных средств

Согласно п. 9 постановления Президента №ПП–4938 от 30 декабря 2020 года с 1 января 2021 года для всех хозяйствующих субъектов отменен

порядок обязательной ежегодной переоценки стоимости основных средств. [3, п. 9].

Основные средства переоцениваются по ежегодной общепринятой индексации или прямым перерасчетом по действующим рыночным ценам.

Итоги переоценки основных средств указываются в финансовой отчетности обычно на конец года, в котором была проведена переоценка основных средств.

Нормы амортизационных отчислений

Объекты основных средств, по которым начисляется амортизация, в целях налогообложения подразделяются на группы с предельными нормами амортизации в соответствии со статьей 306 Налогового кодекса (новая редакция) Республики Узбекистан [4, ст.306].

По поступлении объектов основных средств нужно определять норму амортизации по данному объекту основных средств с учетом срока использования, уменьшенного на срок (лет или месяцев) использования объекта основных средств прошлыми владельцами. Если срок фактического пользования объектом основного средства у прошлых владельцев окажется равным или больше срока его полезного использования, указываемый классификацией основных средств в настоящей статье 306 НК РУ, следует самому (с оформлением акта оценочной комиссии подразделения) установить срок службы, минимум три года, объекта основного средства с учетом требований техники безопасности и т.п. В случаях, когда невозможно определить срок службы основных средств в эксплуатации, начисление амортизации считается как на новый объект основного средства [4, ст.306].

Принадлежность каждого объекта основных средств к группе для начисления амортизации определяют специалисты подразделения.

Основные средства — это важнейший элемент необоротных активов организации и предприятия. Состояние и использование данных объектов основных средств являются важными при аналитике, потому что основные

средства являются материальным воплощением научно-технического прогресса - основного фактора увеличения эффективности организаций и производства. Основные средства могут включать в себя здания, рабочие машины, оборудование, транспортные легковые и тяжелые, а также материальные объекты, которые используются в процессе производства. Учет и контроль за основными средствами являются важными задачами бухгалтерии и финансового менеджмента. Они помогают организации определить, какие из основных средств нуждаются в замене или модернизации для улучшения производительности и повышения прибыли.

Главными задачами аналитического анализа являются:

- определение уровня обеспеченности организации и структурных подразделений основными средствами, а также определение причины перемен;
- исследование технических характеристик основного капитала;
- выяснение эффективности использования оборудования в течение определенного периода времени и мощности;
- определение влияния основного средства на объем производства и другие показатели работы;
- выявление резерва роста объема отдачи и прибыли, которые можно использовать для увеличения объемов производства и прибыли.

Экономическая устойчивость предприятия в основном связано с оптимальной структурой активов предприятия (соотношение внеоборотных и оборотных активов). Оборотные активы говорят о вложениях в объекты.

В бухгалтерском балансе главным признаком группировки статей активов баланса считается степень их ликвидности (скорость превращения в денежную наличность). По этому признаку все активы баланса разделяются на долгосрочные или основной капитал (I раздел), и оборотные активы (II раздел) [13, с. 455].

Текущие активы включают в себя запасы и дебиторскую задолженность, которые будут получены или потреблены в течение 12 месяцев от отчетной даты.

В разделе «Текущие активы» бухгалтерского баланса раскрываются суммы запасов, расход предстоящих периодов, дебиторской задолженности, денежных средств, краткосрочных экономических вложений и других оборотных активов.

Запасы включают следующие моменты, что должно быть раскрыто отдельно в соответствии с Национальным стандартом бухгалтерского учета [3, №4]. "Запасы" № 44, per.486, от 28 августа 1998 года, утвержденным Министерством финансов Республики Узбекистан 27 августа 1998 года:

а) производственные запасы: сырье, материалы, покупные полуфабрикаты и готовая продукция, топливо, тара, запасные части, инвентарь и хозяйственные принадлежности, другие материалы, предназначенные для использования в производстве или при выполнении работ или услуг, животные на выращивании и откорме, затраты на заготовку и приобретение материалов, отклонения в цене материалов (счета 10.00; 15.10), в том числе;

б) незавершенное производство, включая незавершенное строительство (счет 2000);

в) товары (счет 2900) [5, с. 23].

Рациональное использование оборотных средств - важнейший фактор повышения эффективности производства, поэтому теоретическое исследование категории оборотных активов, понимание их сущности имеет большое практическое значение. При определении уровня организации оборотных средств следует уточнить экономическую сущность понятий оборотного капитала, текущих активов, оборотных активов и оборотных средств. Параллельное использование указанных определений не дает четкого понимания экономической категории оборотных средств, что

обуславливает необходимость уточнения дефиниции. Исследование различных точек зрения показало, что, выделяя управленческий и контрольный аспект, исследованию экономической сущности понятий «оборотный капитал», «оборотные активы» и «оборотные средства» уделено мало внимание.

Некоторые издатели обращают особое внимание на бухгалтерское понятие, а не на экономический смысл, путем установки оборотных средств как стоимости активов, которые отражаются в бухгалтерском балансе. Доказательством считается определение оборотных активов, которое отражает бухгалтерскую идею, связанную с признанием активов и отражением бухгалтерского баланса: оборотные активы – оборотные средства, указанные в разделе активов бухгалтерского баланса предприятий, организаций и учреждений.

Оборотные средства – это ресурсы, использование которых в финансово-хозяйственной деятельности в течение года или же операционного цикла должно обеспечить непрерывность производственного процесса.

Оборотный капитал – это часть капитала в денежном выражении, которая обслуживает сферу производственного процесса и обращения, пребывание которой в бесперебойном движении должно приводить к получению в дальнейшем экономической прибыли.

Если рассмотреть эти приведенные категории, то нужно сказать, что они взаимосвязаны между собой, так как итоги использования оборотного капитала в конечном итоге формируются после того, как оборотные средства проходят все рабочие этапы. Но для этих же оборотных средств источником финансирования выступает оборотный капитал. Эффективность управления оборотными средствами зависит от правильной группировки. Рентабельность также зависит от правильной сортировки состава оборотных средств, так как

в отчетности указывается, справляется ли хозяйствующий субъект своими обязательствами.

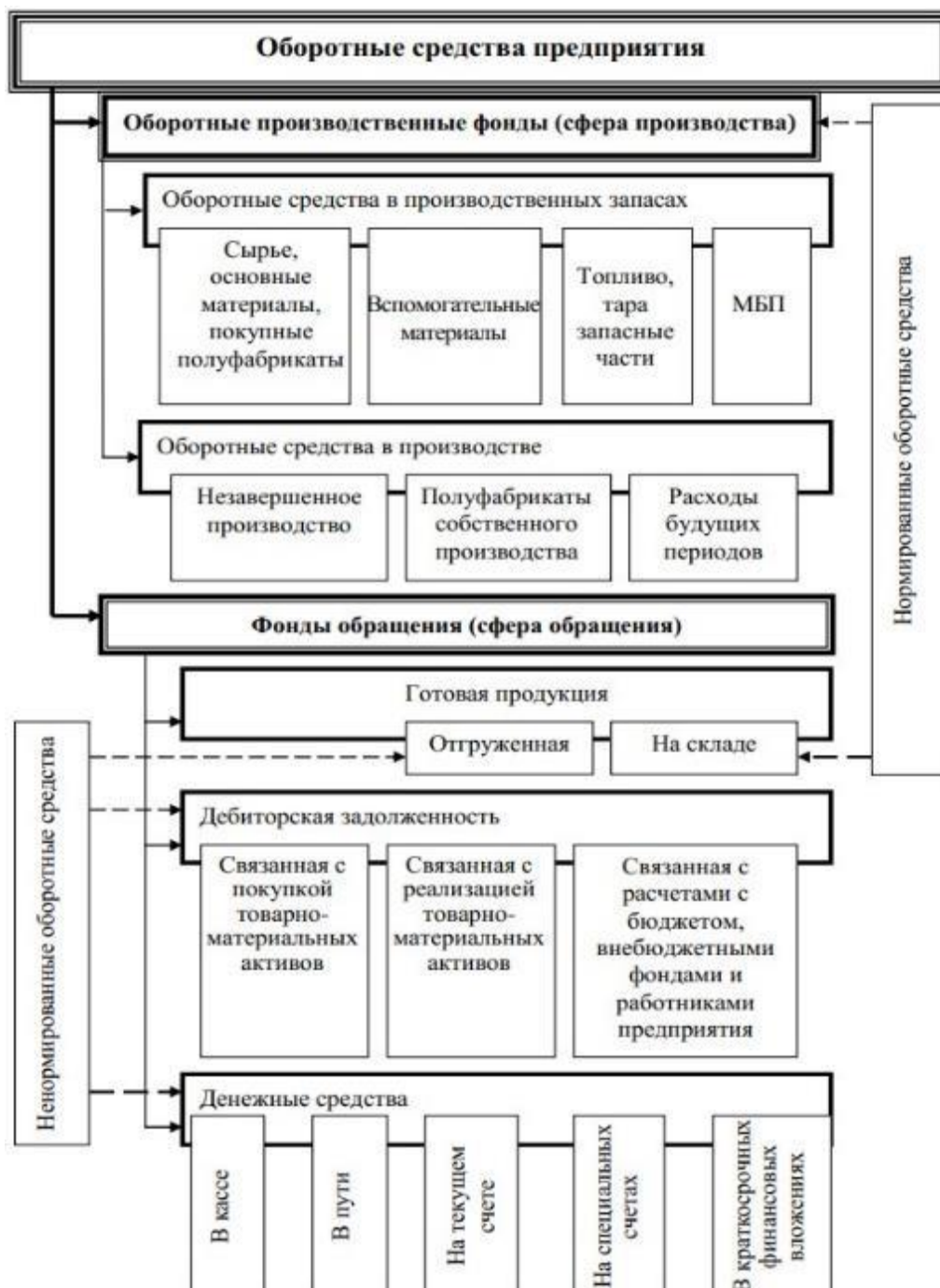


Рисунок 1 – Оборотные средства предприятий [14, с. 586]

Оборотные средства предприятия можно разделить на оборотные производственные фонды (сфера производства) и фонды обращения (сфера обращения). Все потраченное время для формирования оборотных средств

всего операционного цикла состоит из производственного и финансового цикла.

Операционный цикл предприятия – это время с момента поступления сырья и материалов для изготовления продукции для реализации.

Финансовый цикл предприятия – это время, потраченное для получения денежных средств, погашение кредиторской задолженности и дебиторская задолженность, образованная путем отгрузки товаров. [15, с. 8].

Наиболее благоприятное обеспечение оборотными средствами в конечном итоге приведет к инновационному развитию организации, увеличению в расходах предприятия доли добавочной стоимости, создает возможность модифицировать продукцию, открывая возможности добиться успеха на современном рынке.

Устойчивое благосостояние, кредитоспособность и привлекательность вложений инвестиций для инвесторов – все эти показатели возможны, если предприятие или организация ведет непрерывный процесс производства, где постоянно задействованы оборотные средства.

Если компоненты оборотных средств являются дебиторской задолженностью и производственными запасами, то эта часть финансовых активов неподвижна.

Низкая рентабельность, неплатежеспособность предприятия или хозяйственного субъекта говорит о том, что денежные средства, производственные запасы и дебиторская задолженность находятся на низком уровне.

Оборотные средства, используемые в производстве, являются запасами. Запасы предприятий всегда нуждаются в капиталовложениях, это одно из показателей эффективности оборотных средств предприятий или хозяйствующих субъектов.

Все эти процессы служат улучшению эффективности использования основных и оборотных средств, которые являются важнейшими частями любой хозяйственной деятельности.

1.2 Методология оценки эффективности использования основных и оборотных средств

Важнейшей характеристикой деятельности предприятия является эффективность.

Основой для проведения исследований считается:

1) Бухгалтерский баланс (сводный отчет), который показывает всю информацию о стоимости имущества и активах, и обязательствах организации. Бухгалтерский баланс состоит из двух разделов: активы и пассивы. Долгосрочными активами могут быть нематериальные и материальные средства (основные средства), и текущие активы (активы на текущий год). Пассив отражает обязательства предприятия или хозяйствующих субъектов. Обязательства — это задолженность перед кредиторами, она также делится на текущие и долгосрочные обязательства [20, с. 6].

2) Отчет о финансовых результатах – отчет о прибылях и убытках, отражает доходы и расходы предприятия или хозяйствующего субъекта за год. Увеличение доходов и уменьшение расходов в конечном итоге приводит к получению прибыли, а уменьшение доходов и повышение расходов приводит к убыткам.

3) Пояснительная записка к бухгалтерскому балансу состоит из расшифровок и анализа по статьям баланса, и благодаря пояснениям к балансу можно оценить полноту и достоверность информации по резервам, активам, основным и оборотным средствам.

4) Материалы, которые применялись для изучения анализа, полученные путем разных источников сбор данных в производственной практике, интернет. В данном этапе важен вопрос изучения международных стандартов финансовой отчетности.

5) Составление технической документации для смет, договоров счет – фактур. После завершения, к примеру строительных работ, осуществляется акт рабочей комиссии [18, с. 111].

Для проведения анализа основных средств применяются разные способы анализа, которые помогают получить оценку деятельности предприятия или хозяйствующих субъектов.

Первое – это горизонтальный анализ. Это метод, когда сравнивается каждая позиция отчетности, к примеру, бухгалтерского баланса, текущего года, с предыдущим. Тогда осуществляется оценка каждой строки баланса.

Второе – это вертикальный анализ. Это метод, когда выявляется удельный вес строк, к примеру, бухгалтерского баланса, к итогу в процентном соотношении.

Метод анализа основных средств – это анализ структуры и динамики основных средств, который проводится согласно потребностям управления. Анализ движения основных средств проводится согласно следующим показателям (таблица 2).

Таблица 2 – Показатели движения и состояния основных средств [18, с. 70]

Наименования показателей	Методы расчета	Экономическая интерпретация показателей
1. Показатели движения		
Коэффициент поступления /ввода	Стоимость вновь поступивших ОФ/Стоимость ОФ на конец отчетного года	Доля поступивших ОФ за период
Коэффициент обновления	Стоимость новых ОФ/Стоимость ОФ на конец отчетного года	Доля новых ОФ на предприятии
Коэффициент выбытия ОФ	Стоимость выбывших ОФ/Стоимость ОФ на конец отчетного года	Доля выбывших ОФ за период
Коэффициент прироста	Сумма прироста ОФ/Стоимость ОФ на начало отчетного года	Темп прироста ОФ
2. Показатели состояния		
Коэффициент износа	Сумма износа/ Первоначальная стоимость наличных ОФ	Доля стоимости ОФ, перенесенная на продукцию
Коэффициент годности	Остаточная стоимость ОФ/Первоначальная стоимость наличных ОФ	Уровень годности ОФ

Движение основных средств предприятия или хозяйствующих субъектов считается хорошим, если коэффициент обновления превышает коэффициента ввода основных средств. Коэффициент обновления определяется по всем существующим основным средствам и по активным частям за период. Определение по какому из частей обновилось можно выяснить путем сравнения показателей.

Основным критерием эффективности основных средств считается фондоотдача. Фондоотдача – это уровень финансов в использовании активного и результативного использования основных средств. Фондоотдача – это отношение величины изготовленной или проданной продукции за минусом НДС и акцизов к среднегодовой стоимости основных средств [16, с. 109].

Коэффициент фондоотдачи показывает, каково финансовое состояние основных средств предприятия или хозяйствующих субъектов при анализе. Расчет коэффициента фондоотдачи проводится к концу года и поквартально. Показатель фондоотдачи также называется коэффициентом оборачиваемости, или оборота.

Итоги по эффективному использованию производственных фондов можно подвести путём сравнения показателей фондоотдачи минимум за 3 года, или путем сравнения показателей разных производств.

Нужно брать среднегодовую стоимость основных средств (сумма стоимости основных средств на начало периода и конец периода, разделенная на 2) для правильного расчета показателя, а не стоимость на конец года.

Рассмотрим подробно эти показатели (таблица 3).

Таблица 3 – Обобщающие показатели эффективности использования основных средств [13, с. 170]

Название показателя	Формула и сущность показателя
Фондоотдача	показывает общую отдачу от использования каждого рубля, затраченного на основные производственные фонды, то есть эффективность этого вложения средств
Фондоемкость	характеризует уровень денежных средств, вложенных в основные фонды для производства продукции заданной величины
Фондорентабельность	показывает размер прибыли, приходящийся на единицу стоимости основных средств
Фондовооруженность	характеризует оснащенность работников предприятия основными производственными средствами
Техническая вооруженность	характеризует оснащенность работников предприятия основными производственными средствами, непосредственно участвующих в процессе производства

При анализе исследуется действие показателей, только потом рассматривают причины изменений в фондоотдаче и фондорентабельности. В конце исследования высчитывают увеличение резервов фондоотдачи выпускаемой продукции. К примеру: ввод с неустановленного оборудования или уменьшение внутрисменных простоев, а также повышение коэффициента смены.

Так, эффективность использования основных средств возникает, если фондоотдача и фондорентабельность повышаются, а фондоемкость снижается.

Внутрихозяйственный анализ оборотных средств начинается с накопления информации для проведения анализа эффективности использования оборотных средств. По утверждению Г. В. Савицкой [13] подразделение информации для проведения анализа эффективности на

внешнюю и внутреннюю информацию. Ниже, в таблице 4, приведено распределение информации:

Таблица 4 – Информационное обеспечение внутрихозяйственного анализа оборотных активов [13, с. 149]

Внешняя информация	Внутренняя
Отраслевая (маркетинговая):	Учетная информация:
- информация о конкурентах, контрагентах	- учетная политика
- нормативная информация	- информация бухгалтерского учета и отчетности
- информация о рынках сбыта	- информация управленческого учета и отчетности
- информация о действующих ограничениях функционирования отрасли	- информация оперативного учета и отчетности
- информация об инвестиционной привлекательности	- информация налогового и статистического учета и отчетности
- прочая отраслевая информация	- прочая учетная информация
Общеэкономическая:	Внеучетная:
- условия налогообложения предприятий отрасли, в целом по стране	- информация о масштабах, типе и структуре управления организации
- ставка рефинансирования ЦБ РФ	- информация, характеризующая инвестиционную привлекательность
- ставка кредитования	- технологическая информация
- нормативно-правовая информация	- социальная информация
- уровень инфляции	- информация о политике управления активами организации
- прочая общеэкономическая и политическая информация	- прочая внеучетная информация

Для анализа эффективности использования оборотных средств информацию можно получить из многих источников, но при анализе эффективности в основном используется внутренняя информация. При анализе используются данные бухгалтерского учета и бухгалтерской и финансовой отчетности, так как при анализе специалисты иногда ограничены при получении информации для анализа, в свою очередь внутренняя и бухгалтерская отчетность всегда доступна и ее можно получить в полном объеме. [21, с. 74].

Анализ на начальном этапе начинается с оценки оборотного капитала и проведения анализа и оценки баланса предприятия или хозяйствующих субъектов. Бухгалтерский баланс раскрывает информацию о составе и объеме оборотных средств на дату сдачи баланса в квартал или год, и дает возможность анализировать абсолютные и относительные изменения объемов оборотных средств, выраженные в денежном выражении, а также показатели ликвидности оборотных средств предприятия или хозяйствующих субъектов.

С учетом данных бухгалтерского баланса и отчета о финансовых результатах определяется показатель деловой активности и рентабельности хозяйствующих субъектов. Отчет о финансовых результатах применяется как базовый отчет для получения информации о доходах и расходах, финансового результата – изменение в доходах и расходах в пределах минимум два отчетного года [21, с. 208].

В приложении Ж в таблице «Источники данных анализа оборотных активов хозяйствующего субъекта» [23, с. 224] представлены источники информации с указанием в них конкретных показателей, на которые следует обратить внимание в процессе реализации отдельных направлений исследования оборотных активов.

Под способами анализа эффективности использования оборотных средств понимается комплекс методов для исследования состояния и движения оборотных средств для поиска путей к повышению поиска резервов и их эффективного использования в дальнейшем.

Под методикой анализа оборотных активов понимают совокупность способов, приемов и подходов для изучения состояния, движения и использования оборотных средств на предприятии в целях поиска резервов повышения эффективности их использования. Методика анализа эффективности использования оборотного капитала коммерческого предприятия или хозяйствующих субъектов состоит из следующих пунктов:

- установить цель и вопросы к анализу;
- образовать систему показателей;
- определить последовательность процедуры анализа;
- составить график проведения анализа;
- получить информацию и разработать методологию по проведению анализа;
- поделить этапы проведения анализа между отделами в соответствии с занимаемыми должностями;
- оформить заключение по итогам анализа [30, с. 169].

Оборотные средства могут меняться, они оказывают влияние на внешние и внутренние изменения, поэтому нужно проводить оперативный анализ деловой активности оборотных средств предприятия или хозяйствующих субъектов. Оперативный анализ требует постоянного контроля, мониторинга, которые позволяют определить причины срыва ликвидности, перерыва или задержек оплаты и прочих форсмажорных ситуаций. Если деловая активность растет, то капитал освобождается, но при ее снижении требуется финансовое вложение для пополнения оборотных средств предприятия или хозяйствующих субъектов.

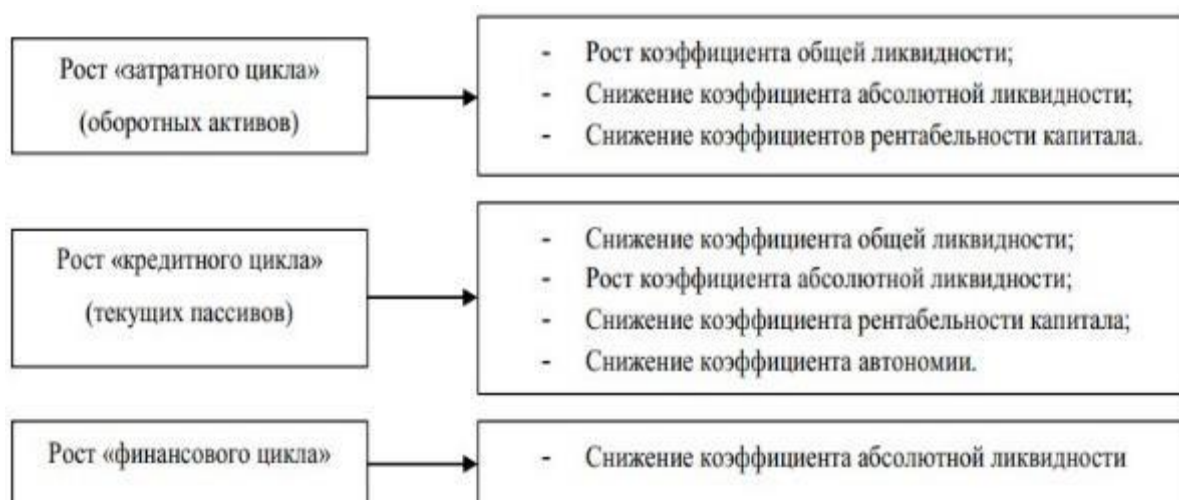


Рисунок 2 – Влияние оборотных средств на финансовое состояние предприятия [31, с. 401]

Следует отметить, что возникновение дополнительных потребностей в финансировании оборотных активов может быть обусловлено увеличением производства и отгрузок выпускаемой продукции при неизменном финансовом цикле.

Следующая группа наиболее популярных показателей использования оборотных средств представлены в таблице 5.

Таблица 5 – Показатели эффективности использования оборотных средств [27]

Наименование	Формула	Размерность
Загрузка оборотных средств	Средняя стоимость оборотных средств / Выручка от продаж	руб./руб.
Рентабельность оборотных средств	Чистая прибыль *100/ Средняя стоимость оборотных средств	%
Материалоемкость продукции (работ, услуг)	Стоимость материальных затрат / Стоимость произведенной продукции	руб./руб.

Для определения эффективности использования оборотных средств – запасов для производства готовой продукции необходимо выполнить анализ материалоемкости. По итогам анализа материалоемкости можно определить резервы, снижающие затрат на энергетические затраты, сырье и материалы. Причина расчета материалоемкости продукции – это экономия расходов на производство продукции и увеличение эффективности ведения хозяйственной деятельности предприятия или хозяйствующих субъектов.

Материалоемкость продукции можно разделить на абсолютную, структурную и удельную. Абсолютная материалоемкость продукции – это расходы на один законченный продукт. Структурная материалоемкость продукции определяет удельный вес потраченных материалов для изготовления продукции. Удельная материалоемкость – свойства материалов переведенная в натуральные единицы измерения: метр, литр и прочие [27].

В данном разделе мы рассмотрели, что такое основное и оборотное средство и какое влияние оказывают на финансово-экономическое

рентабельность предприятия. Изучили методологию анализа и определили последовательность анализа активов предприятия, изменение ее структуры.

2 Анализ эффективности использования основных и оборотных средств АО «Алмалыкский ГМК»

2.1 Общая структура предприятия и его финансово-хозяйственной деятельности

Узбекистан – страна в Центральной Азии, которая очень богата своими полезными ископаемыми. Алмалыкский район входит в число мест по стране, которые занимаются добычей, переработкой и производством золота, меди, цинка и вольфрама.

На предприятии АО «Алмалыкском ГМК», которое находится в городе Алмалык, работают более 36000 работников, которые вносят свой вклад в развитие экономического роста страны. В руде, которая добывается на предприятии АО «Алмалыкский ГМК», содержатся почти все элементы таблицы Менделеева.

На 2023 год АО «Алмалыкский ГМК» является крупным промышленным комплексом, который включает в себя рудоуправления «Кальмакыр», Ангренское, Чадакское, Хандизинское, а также рудник «Каульды», пять обогатительных комплексов, цинковый завод, медеплавильный завод, центральный ремонтно-механический завод, управления автомобильного и технологического транспорта, управление промышленного железнодорожного транспорта, три совместных предприятия: ООО ««Nayat Power Cable Systems» (производитель электрических кабелей высокого напряжения), ООО «AWP» (производитель сантехнической продукции) и СП ООО «Deutsche IT-AGMK».

Также в составе комбината – завод известняка, который поставляет известковое сырье для наших предприятий, завод взрывчатых веществ, теплоэлектроцентраль, цех промышленного водоснабжения, управление электрических сетей, управление капитального строительства, трест

«Олмаликметаллургкурилиш», управление специализированных ремонтных работ и т.д.

Золото и серебро, произведенные на комбинате, имеют знак качества для Лондонской фондовой биржи «Хороший поставщик». В процессе производства меди было внедрено управление системой качества и получен международный сертификат соответствия. Этот сертификат соответствия также выдан производственному процессу Джизакского цементного завода.

По предварительным оценкам, на реализацию программы по освоению новых месторождений, «Ёшлик-I» и «Ёшлик-II» будет направлено более 300 миллионов долларов. Это даст возможность увеличить производство меди с 109 тысяч тонн до 140 тыс. тонн в год, производство металлического цинка – с 78 тыс. тонн до 120 тыс. тонн, производство серной кислоты почти вдвое – с 845 тыс. тонн до 1,6 млн тонн.

Добыча и обработка драгоценных и редких металлов увеличится в 1,3 раза по сравнению с предыдущими годами.

Выручка от реализации продукции вырастет в 1,5 раза и достигнет 12 трлн сум. Объем поступлений в госбюджет увеличится в 1,4 раза и превысит 5 трлн сум. Также увеличится чистая прибыль комбината в 1,4 раза и достигнет 1,6 трлн сум.

В настоящее время реализуются семь перспективных инвестиционных проектов по разработке и освоению новых месторождений, в том числе «Ёшлик-I» (23 млн тонн медно-молибденовой руды) и «Ёшлик-II» (2 млн тонн медно-молибденовой руды).

Руководство текущей деятельностью акционерного общества осуществляется коллегиально исполнительным органом (Правлением), возглавляемым председателем правления общества. Руководство и контроль за работой структурных подразделений комбината осуществляется через исполнительный аппарат Общества. [33] На рисунке 2 представлена его структура.

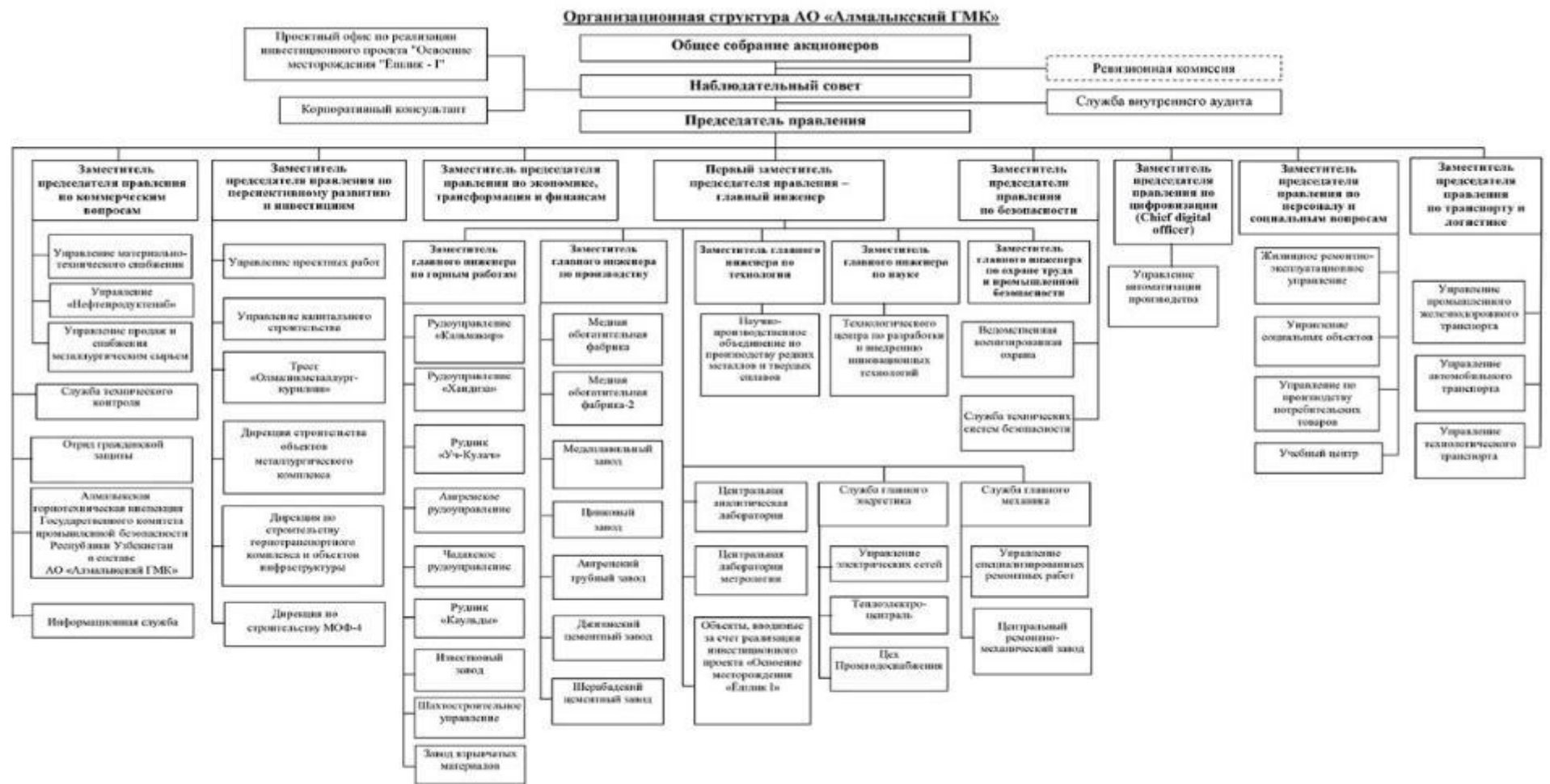


Рисунок 3 - Организационная структура АО «Алмалыкского ГМК»

Основными задачами и направлениями деятельности АО «Алмалыкский ГМК» (далее – Компания) являются:

- реализация единой технической политики в области расширения минерально-сырьевой базы, освоения новых месторождений руд цветных и редких металлов, направленной на обеспечение внедрения современных методов ведения горнодобывающей промышленности, организации добычи и дальнейшей переработки полезных ископаемых;

- усиление производства готовой экспортной продукции на основе глубокой переработки цветных и редких металлов в целях обеспечения высоких устойчивых темпов роста производства, увеличение объемов экспорта промышленной продукции с высокой добавленной стоимостью, в том числе за счет освоения новых рынков сбыта продукции;

- проведение целенаправленной работы по снижению себестоимости и повышению качества производимой продукции, дальнейшего углубления структурных реформ, модернизации и диверсификации производства;

- реализация активной инвестиционной политики, обеспечивающей устойчивое привлечение инвестиций, в том числе иностранных, при реализации крупных инвестиционных проектов, предусматривающих строительство и запуск новых высокотехнологичных предприятий, создание новых рабочих мест, внедрение современных методов проектного управления, направленных на повышение эффективности и прозрачности процессов разработки и реализации инвестиционных проектов;

- расширение межотраслевой промышленной кооперации на основе приоритетного использования продукции отечественных производителей в целях поэтапного сокращения импорта отдельных видов продукции и услуг, дальнейшего углубления процессов локализации производства, импортозамещения и обеспечения внутреннего рынка необходимой продукцией и комплектующими;

- организация научно-исследовательских работ, в том числе в рамках выполнения программ прикладных исследований в области цветных, драгоценных, редких металлов и твердых сплавов, участие в разработке и внедрении в производство новых технологий и инновационных проектов;

- широкое внедрение современных информационно-коммуникационных технологий и программных продуктов, обеспечение на этой основе повышения эффективности управления, снижения издержек производства и себестоимости выпускаемой продукции, повышения ее конкурентоспособности, а также прозрачности финансово-хозяйственной деятельности Компании;

- укрепление кадрового потенциала Компании, повышение квалификации технических инженеров и управленческих кадров, организация их переподготовки путем усиления кооперации с высшими и средними профессиональными образовательными и научными учреждениями, привлечение молодых и талантливых специалистов, способных обеспечить эффективное функционирование отрасли в условиях жесткой конкуренции.

Цель деятельности Компании – получение прибыли. Компания также осуществляет свою деятельность в следующих целях:

- реализация государственной политики в области горно-металлургического производства;

- расширение рынков сбыта и поставок продукции на экспорт, обеспечение формирования портфеля заказов и гарантированного сбыта продукции;

- широкое осуществление инвестиций, создание совместных производств и предприятий с передовыми зарубежными фирмами и компаниями на основе современных технологий и обеспечивающих новые конкурентные преимущества;

- разработка и реализация общей стратегии развития всех структурных подразделений, входящих в состав Компании;

- сокращение номенклатуры импортной продукции на основе расширения сети и межотраслевой кооперации;

- углубление локализации основного производства и снижение доли импорта в производстве продукции.

Основным видом деятельности Компании является организация производства по добыче и обогащению руд цветных, драгоценных, редких и других металлов, производство рафинированной меди, металлического цинка, драгоценных и редких металлов и их сплавов, серной кислоты и других промежуточных продуктов.

В сферу деятельности Компании также входят:

- сбор и переработка вторичных ресурсов и отходов, содержащих цветные и драгоценные металлы;

- переработка сырья, поступающего с предприятий Республики Узбекистан, а также ввозимого из-за рубежа;

- выполнение проектно-изыскательских, опытно-строительных, проектно-изыскательских, геолого-изыскательских работ;

- проектирование, монтаж, наладка и обслуживание автоматизированных систем управления технологическими процессами, автоматических систем пожарной сигнализации и телемониторинга, сетей передачи данных;

- ремонт и обслуживание кислородных, азотных, аргоновых, углекислотных и пропановых баллонов;

- перевозка грузов и пассажиров автомобильным и железнодорожным транспортом;

- разработка, производство и поставка взрывчатых веществ;

- проведение взрывных работ;

- строительные материалы, конструкции и изделия.

За 2022 отчетный год в АО «Алмалыкский ГМК» было выпущено товарной продукции в действующих ценах – на 28 173 млрд. сум.

По сравнению с 2021 годом выпуск продукции снизилось по причине выбытия из состава АО «Алмалыкский ГМК» Кызылкумского фосфоритного комплекса, Джиззакского и Шерабадского цементного завода и Ангренского трубного завода.

Выпуск катодной меди составил 100,0%, в том числе из собственного сырья 99,4%, цинка металлического 100,1%, в т.ч. из собственного сырья 104,8%, серной кислоты 103,4%, аффинированного золота 100,3% и аффинированного серебра 100,3%.

За 2022 год прогнозный показатель по экспорту продукции выполнен на 110,7%, зарубежным потребителям поставлено продукции на сумму 946,7 млн долларов США.

В соответствии с Постановлением Президента Республики Узбекистан от 30 декабря 2021 года № ПП-72 «Об утверждении инвестиционной программы Республики Узбекистан на 2022-2026 годы и внедрении новых подходов и механизмов по управлению инвестиционными проектами» [34] на 2022 год было предусмотрено освоение инвестиций на сумму 766,0 млн долларов США в целях повышения производственной мощности АО «Алмалыкский ГМК» и переработки сырья.

По итогам 2022 года освоено инвестиций на сумму 788,8 млн долларов США (102,7%), в том числе из:

- собственных средств – 473,8 млн долл.;
- прямых иностранных кредитов – 315,0 млн долл.

Разработан Комплекс организационно-технических мероприятий по снижению затрат на производство продукции на 2022 год, предусматривающий сокращение затрат в этом направлении на 328,0 млрд сумов или 3,0%.

Ожидаемый результат от выполнения комплекса мер по снижению затрат на производство за отчетный период составит 335,7 млрд сумов или 3,0%, в том числе производственная себестоимость – 203,1 млрд сумов или 1,8 %.

Комбинатом выполняются мероприятия по совершенствованию управления, укреплению финансово-экономического положения и осуществлению мониторинга по снижению дебиторской и кредиторской задолженности.

Дебиторская задолженность по состоянию на 01.01.2023 г. составила 10 063,2 млрд сумов, в том числе просроченная задолженность 88,2 млрд сумов, кредиторская задолженность – 1 702,1 млрд сумов.

Задолженности перед бюджетом и по заработной плате не имеется.

Ниже представлены выполнение основных показателей за 2022-2021 года в соотношении к прогнозным показателям за 2022 и 2021 года.

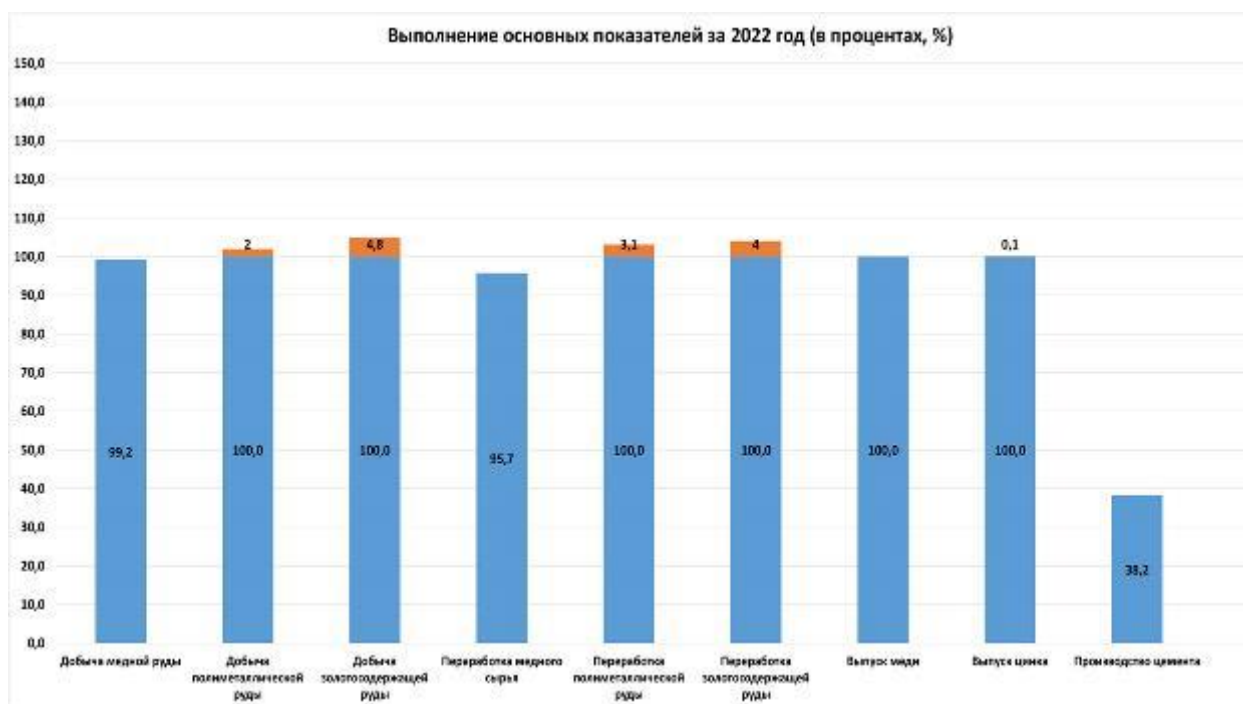


Рисунок 4 – Выполнение по выпуску продукции за 2022 год [33]

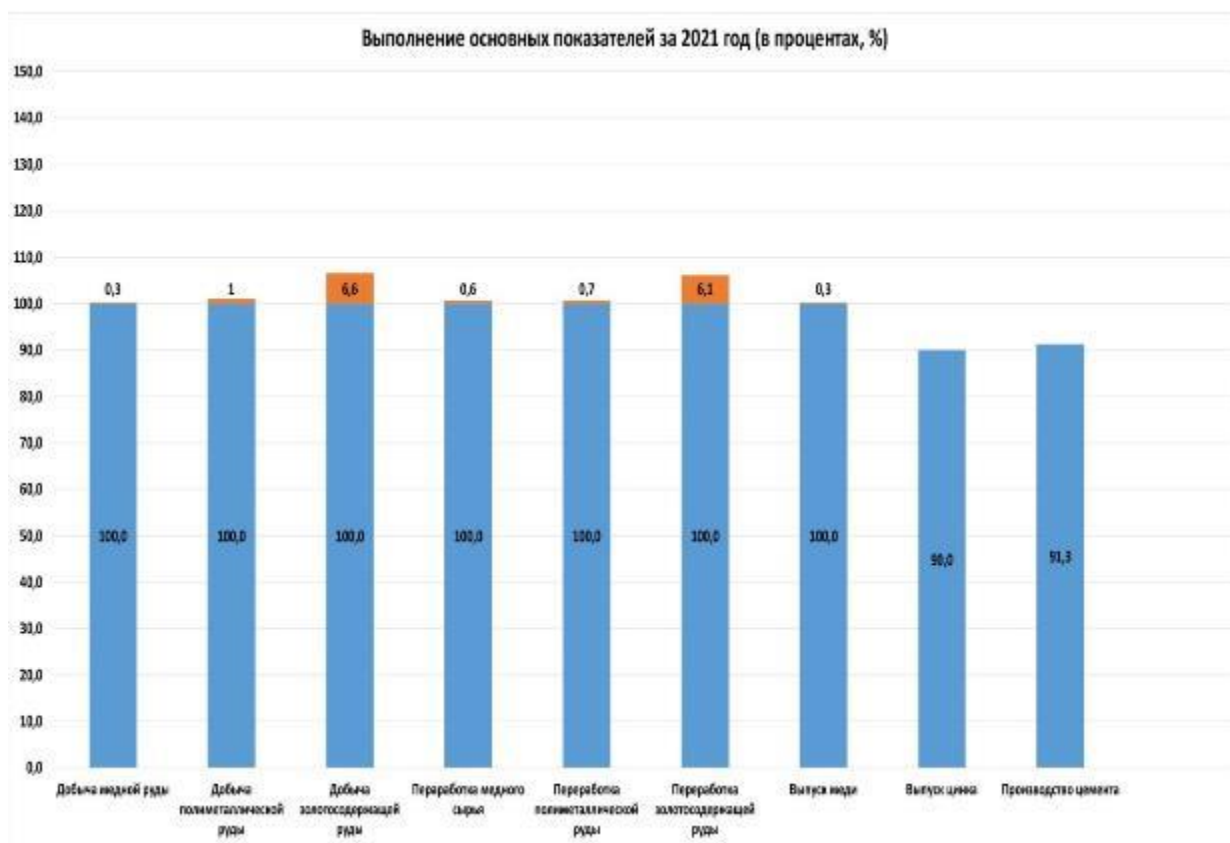


Рисунок 5 – Выполнение по выпуску продукции за 2021 год [33]

Для выполнения параметров экспорта на основании спроса потребителей комбинат выбирает наилучшее коммерческие предложения и заключает контракты. Готовая продукция (медь катодная, медные трубы, цинк металлический, молибден, а также редкоземельные металлы) в основном экспортируется в Турцию, Россию, Украину, Китай, Казахстан, Финляндию, Нидерланды и другие страны. Медные трубы различных диаметров, в целях увеличения объемов экспорта и расширения географии сбыта, экспортированы на рынки Турции, России, Азербайджана, Казахстана, Украины и Болгарии.

В 2023 году укрепление присутствия и увеличения объемов экспорта медных труб в вышеуказанные рынки считается первоочередной задачей, также планируется освоение рынков стран Ближнего Востока (ОАЭ), и в европейские страны (Латвия, Польша).

2.2 Оценка и диагностика финансовой экономической эффективности использования основных и оборотных средств АО «Алмалыкский ГМК»

Основной причиной увеличения эффективности использования основных средств считается равномерное и плановое распределение и использование основных средств и мощности производства.

Повышение производства и увеличение выпуска продукции возможно, если происходит:

- 1) внедрение в состав новых основных средств, которые увеличивают мощность производства для выпуска продукции в крупных размерах;
- 2) модернизация и укомплектование существующих основных средств для повышения производительности.

Повышение количества производственных мощностей основных средств предприятия можно получить путем нового строительства, капитального строительства, реконструкции и модернизации производства. Автоматизация, модернизация новых технологий с момента поступления сырья и материалов до изготовления готовой продукции считается причиной увеличения объёмов и стоимости основных средств и способствует получению большего размера прибыли путем повышения выпуска продукции. Причиной снижения показателя фондоотдачи считается замедление ввода в состав основных средств.

Увеличение уровня использования производственных мощностей и основных средств можно получить также через:

- усовершенствование процессов производства и технологии;
- обеспечение бесперебойного производства идентичной продукции;
- подготовку к выпуску продукции и проверку сырья и качества технологического процесса;

- ликвидацию изношенного оборудования для обеспечения бесперебойной работы предприятия;

Интенсивный путь использования основных фондов действующих предприятий включает, следовательно, техническое их перевооружение, повышение темпов обновления основных фондов. Опыт работы ряда отраслей промышленности показывает, что быстрое техническое переоснащение действующих фабрик и заводов особенно важно для тех предприятий, где имеет место более значительный износ основных фондов. Улучшение экстенсивного использования основных фондов предполагает:

— увеличение времени работы действующего оборудования в календарный период (в течение смены, суток, месяца, квартала, года);

— увеличение количества и удельного веса действующего оборудования в составе всего оборудования, имеющегося на предприятии и в его производственном звене.

Увеличение времени работы оборудования достигается за счет постоянного поддержания пропорциональности между производственными мощностями отдельных групп оборудования на каждом производственном участке:

— между цехами предприятия в целом;

— между отдельными производствами внутри предприятия;

— между темпами и пропорциями развития отраслей промышленности и всего народного хозяйства.

Улучшение ухода за основными фондами, соблюдение предусмотренной технологии производства, совершенствование организации производства и труда, все это способствует правильной эксплуатации оборудования, недопущению простоев и аварий, осуществлению своевременного и качественного ремонта, сокращающего простой оборудования в ремонте и увеличивающего межремонтный период. Также необходимо проведение мероприятий, повышающих удельный вес основных

производственных операций в затратах рабочего времени, сокращающих сезонность в работе предприятий ряда отраслей промышленности, повышающих сменность работы предприятий.

Таблица 6 – Анализ основных средств за 2021 и 2022

№ п/п	Наименование группы основных средств (тысяч сум)	Первоначальная (восстановительная) стоимость		Накопленный износ			
		Первоначальная стоимость на 01.01.2022г.	Первоначальная стоимость на 01.01.2023г.	Накопленный износ на 01.01.2022г.		Накопленный износ на 01.01.2023г.	
		сумма	сумма	сумма	%	сумма	%
1	Здания	2 332 813 073	1 648 520 435	212 268 305	9,1%	227 983 386	13,8%
2	Сооружения	1 741 699 007	1 454 548 329	154 738 260	8,9%	202 546 443	13,9%
3	Передаточные устройства и машинное оборудование	564 897 126	447 503 099	176 730 929	31,3%	195 938 825	43,8%
4	Силовые машины и оборудование	1 252 347 413	1 271 594 548	267 656 716	21,4%	369 296 887	29,0%
5	Рабочие машины и оборудование	8 785 758 127	8 192 425 322	2 947 615 192	33,5%	3 833 008 704	46,8%
6	Измерительные и регулирующие оборудование	457 223 244	348 923 744	257 037 629	56,2%	264 985 542	75,9%
7	Продуктивный скот	16 999 660	17 365 616	-	-	-	0,0%
8	Вычислительная техника	102 594 874	102 474 565	50 859 625	49,6%	70 341 837	68,6%
9	Мебель и офисное оборудование	11 424 365	9 371 255	6 936 884	60,7%	6 827 934	72,9%
10	Транспорт	3 526 278 129	3 562 441 311	1 075 538 519	30,5%	1 632 515 067	45,8%
11	Хозяйственный инвентарь	26 345 983	19 041 564	16 212 804	61,5%	14 879 693	78,1%
12	Инструменты	14 724 627	15 021 727	8 467 277	57,5%	9 809 732	65,3%
13	Столовое оборудование	3 603 436	3 300 976	2 540 181	70,5%	2 784 450	84,4%
14	Многолетние насаждения	826 918	824 223	676 859	81,9%	780 764	94,7%
ВСЕГО АО "Алмалыкский ГМК"		18 837 535 984	17 093 356 715	5 177 279 180	27,5 %	6 831 699 266	40,0 %

В таблице 6 приведено сравнение данных 2022 и 2021 года для основных средств по первоначальной стоимости и по степени их износа.

Известно, что на предприятиях кроме действующих станков, машин и агрегатов, часть оборудования находится в ремонте и резерве, а часть на складе. Своевременный монтаж неустановленного оборудования, а также ввод в действие всего установленного оборудования за исключением части, находящейся в плановом резерве и ремонте, значительно улучшает использование основных фондов.

Финансирование капитальных вложений (под которым понимают вложение предприятием денежных средств в новое строительство и приобретение, реконструкцию, расширение и техническое перевооружение объектов основных фондов) осуществляется инвесторами за счет собственных средств и приравненных к ним источников, а также за счет заемных средств. К собственным средствам, используемым в качестве источника формирования основных средств, относятся амортизационные отчисления на их полное восстановление, а также часть чистой прибыли или фондов накопления.

В таблице 7 представлена динамика движения и использования основных средств.

По таблице видно, что коэффициент поступления был низким в 2022 году по сравнению с двумя предыдущими годами, так как 2020-2021 годах были введены в состав основных средств крупные объекты капитального строительства в соответствии с Постановлением Президента №3954 от 30.09.2018 года «Модернизация Медной фабрики, Медеплавильного завода и Цинкового завода».

Коэффициент выбытия указывает, сколько выбыло основных средств за год в относительном выражении. Коэффициент выбытия в 2022 году высокий по причине выбытия из состава АО «Алмалыкский ГМК»

Кызылкумского фосфоритного комплекса, Джиззакского и Шерабадского цементного завода и Ангреновского трубного завода.

Коэффициент прироста показывает общее изменение стоимости основных средств за год. Из расчетов видно, что в 2020 и 2021 годах был прирост, а по итогам 2022 года коэффициент прироста снизился на 10,20%.

Таблица 7 – Анализ поступления и выбытия основных средств АО «Алмалыкский ГМК» (в млн. сум) за 2020-2022 года

Наименование показателя	Сумма, млн.сум			Абсолютное изменение		
	2020	2021	2022	2021 по отношению к 2020	2022 по отношению к 2021	2022 по отношению к 2020
Стоимость основных средств на начало периода	13899821	15713137	18837536	1813315	3124399	4937714
Поступило (введено) основных средств за год	1986925	5093664	1245998	3106739	-3847666	-740927
Выбыло основных средств за год	173610	1969265	2990177	1795654	1020913	2816567
Стоимость основных средств на конец года	15713137	18837536	17093357	3124399	-1744179	1380220
Коэффициент обновления	12,64	27,04	7,29	14,39	-19,75	-5,36
Коэффициент выбытия	1,10	10,45	17,49	9,35	7,04	16,39
Коэффициент прироста	11,54	16,59	-10,20	5,05	-26,79	-21,74

Таблица 8 – Коэффициенты движения основных средств АО «Алмалыкский ГМК»

Показатель (%)	2020 год	2021 год	2022 год
Коэффициент поступления	12,64	27,04	7,29
Коэффициент выбытия	1,10	10,45	17,49
Коэффициент прироста	11,54	16,59	-10,20

В связи с выбытием нескольких крупных структурных подразделений видно снижение коэффициента прироста в 2022 году на 10,20% по сравнению к предыдущему году, в 2020 году коэффициент прироста составил 11,54%, а в 2021 году коэффициент прироста составил 16,59%.

Эффективность использования основных средств хозяйственной деятельности предприятия определяются показателями фондоотдачи, фондоемкости, фондорентабельности. Расчет показателей по АО «Алмалыкский ГМК» приведем в таблице 9.

Таблица 9 – Анализ показателей АО «Алмалыкский ГМК» за 2020-2022 года

Название показателя (млн.сум)	2020	2021	2022
Фондоотдача	23222870,71/157131 37=1,48	30788490,14/ 18837536=1,63	30502192,67/ 17093357=1,78
Фондоемкость	15713137/ 23222870,71= 0,68	18837536/ 30788490,14= 0,61	17093357/ 30502192,67= 0,56
Фондорентабельность	10250829,88/157131 37=0,65	14355308,70/ 18837536=0,8	12023141,12/ 17083357=0,70
Фондовооруженность	15713137/ 35799=438,9	18837536/ 36758= 512,47	17083357/ 34987= 488,56
Техническая вооруженность	15573381,54/35799= 435,02	18661016,12/ 36758=507,67	16925956,79/ 34987=483,78

По данным анализа фондоотдачи можно сделать вывод о том, что в 2022 году коэффициент фондоотдачи увеличился по сравнению с 2020 и 2021 годами, и этот показатель свидетельствует о том, что увеличен выпуск продукции за счет обновления основных средств.

Фондоёмкость основных средств в 2022 году снизилась за счет выбытия из состава АО «Алмалыкский ГМК» Кызылкумского фосфоритного комплекса, Джиззакского и Шерабадского цементного завода и Ангренского трубного завода.

Фондорентабельность выросла в 2022 году по сравнению с 2020 годом, но коэффициент фондорентабельности ниже по сравнению с 2021 годом:

$$2020 \leq 2021 \geq 2022 \text{ или } 0,68 \leq 0,8 \geq 0,70$$

Значения фондовооруженности и технической вооруженности аналогичны показателям фондорентабельности, динамика роста есть.

Но показатели могут повыситься за счет ввода нового оборудования по итогам 2023 года. Ниже приведена таблица по ожидаемому вводу на 2023 год.

Таблица 10 – Прогноз ввода объектов капитального строительства на 2023 года (предварительно) (млн.сум).

№	Наименование	Всего	в том числе		
			СМР	Оборуд.	прочие
1	Проекты Инвестиционной программы Рес. Узб.	2172215,1	635039,7	1371759,4	12000,0
2.	Ввод по Программе тех.переворужения комбината на 2022 год	127633,6	78196,5	47809,9	1627,2
3.	Объекты социальной сферы	14337,0	6236,0	6600,0	1501,0
	Всего	2314185,7	719472,2	1426169,3	15128,2

В соответствии с Постановлением Президента Республики Узбекистан от 26 мая 2020 года № ПП-4731 «О дополнительных мерах по расширению производства цветных и драгоценных металлов на базе месторождений АО «Алмалыкский ГМК» на АГМК реализуется стратегия по увеличению объема производства цветных и драгоценных металлов. В результате реализации данной стратегии будет достигнуто производство:

- на первом этапе – 2017-2024 гг. будет введен в эксплуатацию карьер, где будет добываться 65,0 млн тонн руды в год, будут построены медная обогатительная фабрика-3 с мощностью переработки 60 млн тонн руды в год, инфраструктура для этой фабрики, а также энергосистема мощностью 650 мегаватт;

- на втором этапе – в 2024-2028 годах будет достигнуто производство 400 тыс. т меди катодной, 40 т золота и 270 т серебра;

- на третьем этапе – к 2030 году производство меди катодной достигнет 500 тыс. т, золота – 50 т, серебра – 300 т. [35].

По месторождению «Ёшлик I»: работы по освоению месторождения ведутся интенсивно, в 2 смены. На сегодняшний день на объекте ведутся горные работы, работают более 1 743 работников и более 400 единиц техники. Генеральным проектировщиком АО «Гипроцветмет» до сегодняшнего дня разработано технико-экономическое обоснование первой очереди проекта и утверждено Кабинетом министров. Рабочая документация разрабатывается. Для достижения рудного слоя на «Ёшлик I» и его добычи интенсивно ведутся земляные работы. На сегодняшний день выполнено более 141,5 млн кубических метров данных работ. Кроме этого, на месторождении ведется строительство внешних коммуникаций и временных железнодорожных путей.

Таблица 11 – Динамика текущих или оборотных активов за 2020-2022 года

Показатель	Сумма, тыс. сум.			Абсолютное изменение			темп роста, %		
	2020	2021	2022	2021 к 2020	2022 к 2021	2022 к 2020	2021 к 2020	2022 к 2021	2022 к 2020
Товарно-материальные запасы, в т. ч.:	3967121636	4917566865	5308625254	950445229	391058389	1341503618	1,24	1,08	1,34
производственные запасы	2049662501	2021486242	2057645361	-28176259	36159119	7982860	0,99	1,02	1,00
- готовая продукция.	146589422	147508406	166856420	918984	19348014	20266998	1,01	1,13	1,14
Дебиторы, в т. ч.:	978027990	2452611725	7223174302	1474583735	4770562577	6245146312	2,51	2,95	7,39
- покупатели и заказчики.	322068905	742730699	1054748088	420661794	312017389	732679183	2,31	1,42	3,27
Денежные средства, в т. ч.:	1408975315	2970976111	2993612240	1562000796	22636129	1584636925	2,11	1,01	2,12
-денежные средства на расчетном счете;	4432770	992486	2621534	-3440284	1629048	-1811236	0,22	2,64	0,59
-прочие денежные средства и эквиваленты	1175979301	2823968001	390405331	1647988700	-2433562670	-785573970	2,40	0,14	0,33
Расходы будущих периодов	132386582	158662026	159695773	26275444	1033747	27309191	1,20	1,01	1,21
Краткосрочные инвестиции	9286015	11621163	161555715	2335148	149934552	152269700	1,25	13,90	17,40
Прочие текущие активы	394943963	110789503	218501725	-284154460	107712222	-176442238	0,28	1,97	0,55
Итого текущие активы	6890741501	10622227393	16065165009	3731485892	5442937616	9174423508	1,54	1,51	2,33

Анализ эффективного использования оборотных средств хозяйственной деятельности предприятия АО «Алмалыкский ГМК» начнем с анализа динамики роста и изменения текущих активов в периоде 2020-2022 годах. Таблица 11 показывает динамику текущих или оборотных активов хозяйственной деятельности предприятия.

По таблице видно что текущие активы увеличились в 2022 году по сравнению 2020 и 2021 годом, и абсолютное изменение 2022 года к 2020 году составило 9 174 423 508 тысяч сум.

Рост текущих активов связаны с увеличением дебиторской задолженности на 7,39%, краткосрочных инвестиций в 2021 и 2022 годах и составило на конец 2022 года по сравнению 2020 годом составило 17,40 %.

Для увеличения выручки предприятия в 2022 году предприятие предоставляло коммерческие кредиты покупателям для наращивания выручки. А также был получен краткосрочный коммерческий кредит в рамках масштабного строительства в рамках Инвестиционной программы по освоению месторождений «Ёшлик-I» (23 млн тонн медно-молибденовой руды) и «Ёшлик-II» (2 млн тонн медно-молибденовой руды). После запуска выручка от реализации продукции вырастет в 1,5 раза и достигнет 12 трлн сум. Объем поступлений в госбюджет увеличится в 1,4 раза и превысит 5 трлн сумов. Также увеличится чистая прибыль комбината в 1,4 раза и достигнет 1,6 трлн сумов [34].

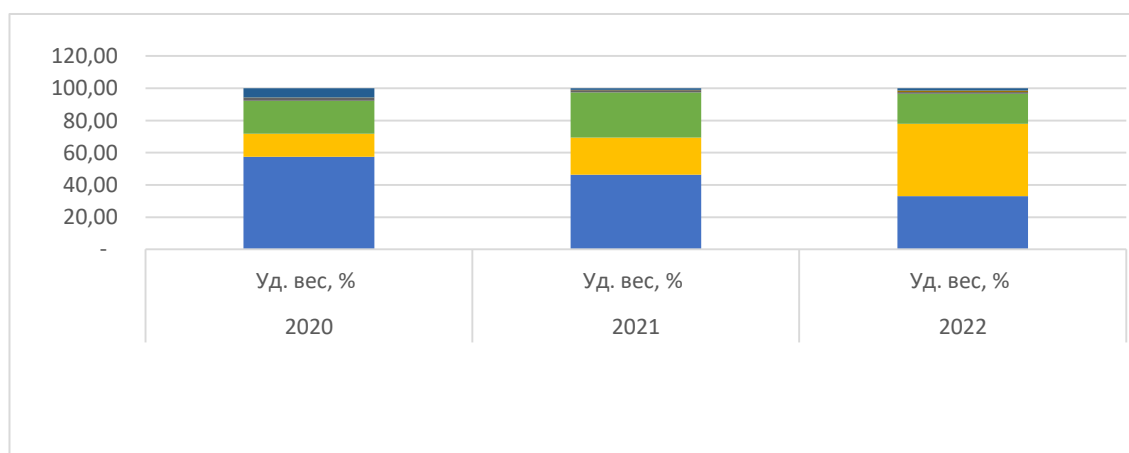


Рисунок 6 – Структура текущих активов [33]

Таблица 12 – Анализ динамики текущих активов за 2020-2022 года

Показатель	2020	2021	2022	Изменение удельного веса, %		
	Уд. вес, %	Уд. вес, %	Уд. вес, %	2021 к 2020	2022 к 2021	2022 к 2020
Товарно-материальные запасы, в т. ч.:	57,57	46,30	33,04	- 11,28	- 13,25	- 24,53
производственные запасы	29,75	19,03	12,81	- 10,71	- 6,22	- 16,94
готовая продукция.	2,13	1,39	1,04	- 0,74	-0,35	- 1,09
Дебиторы, в т. ч.:	14,19	23,09	44,96	8,90	21,87	30,77
-покупатели и заказчики.	4,67	6,99	6,57	2,32	- 0,43	1,89
Денежные средства, в т. ч.:	20,45	27,97	18,63	7,52	- 9,34	- 1,81
-денежные средства на расчетном счете;	0,06	0,01	0,02	- 0,05	0,01	- 0,05
-прочие денежные средства и эквиваленты	17,07	26,59	2,43	9,52	- 24,16	- 14,64
Расходы будущих периодов	1,92	1,49	0,99	- 0,43	- 0,50	- 0,93
Краткосрочные инвестиции	0,13	0,11	1,01	- 0,03	0,90	0,87
Прочие текущие активы	5,73	1,04	1,36	- 4,69	0,32	- 4,37
Итого текущие активы	100,00	100,00	100,00	-	-	-

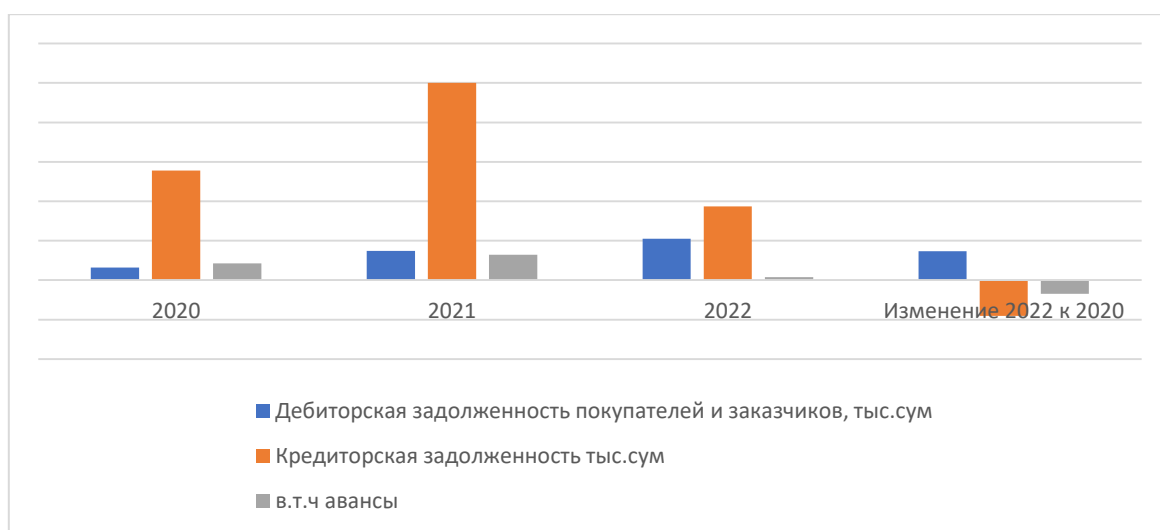


Рисунок 7 – Сравнение дебиторской и кредиторской задолженности

Из данных видно, что рост дебиторской задолженности незначителен, а кредиторская задолженность увеличилась за 2021 год и существенно снизилась в 2022 году, это говорит о том, что финансовое состояние предприятия в удовлетворительном состоянии.

Эффективность использования текущих (оборотных) активов хозяйственной деятельности предприятия еще определяется при помощи данных анализа показателей рентабельности.

Таблица 13 – Анализ показателя рентабельности текущих (оборотных) активов АО «Алмалыкский ГМК» за 2020-2022 гг.

Показатель	2020	2021	2022	Изменение 2022 к 2020
Чистая прибыль, тыс. сум.	3944931325	5359854518	6672646608	2727715283
Среднегодовая стоимость текущих (оборотных) активов, тыс. сум.	6881848229	8756484447	13343696201	6461847972
Рентабельность текущих активов, %	57,32	61,21	50,01	-7,32

По данным анализа видно, что рентабельность текущих активов – оборотных средств 2022 года к 2020 году снизилась на 7,32%. Это связано опять-таки с выбытием из состава АО «Алмалыкский ГМК» Кызылкумского фосфоритного комплекса, Джиззакского и Шерабадского цементного завода и Ангренского трубного завода. Также нужно отметить, что дебиторская задолженность увеличилась в 2022 по отношению к 2020 году, и составила 30,77% в структуре оборотных средств. Нужно принять меры по снижению доли дебиторской задолженности, так как несмотря на то, что товарные материальные запасы и производственные запасы уменьшились, рентабельность в 2022 году оставалась низкая. Это связано с дебиторской задолженностью, которая учитывается в бухгалтерском балансе в строке 290,

в данной статье учитывается авансовая сумма для выплат дивидендов держателям акций.

Для увеличения рентабельности основной задачей является выплата дивидендов владельцам акций.

В результате указанных операций у АО «Алмалыкский ГМК» снизится остаток оборотных средств, что приведет в общих условиях к улучшению рентабельности. То есть увеличится рост эффективности использования текущих (оборотных) активов предприятия.

В целом по АО «Алмалыкский ГМК» на 2022 год сформированы доходы исходя из утвержденных объемов производства и текущих цен на выпускаемую продукцию.

Прогнозные цены приняты на уровне:

- медь – 7 700 долл./т,
- цинк – 2 600 долл./т,
- золото – 1 600 долл./тр.унц.
- серебро – 22 долл./тр.унц.

Исходя из вышеизложенных параметров выпуск товарной продукции составил 28 173 млрд. сум, в ней по основным видам:

- медная продукция 11 748 млрд. сум,
- драгоценные металлы 11 253 млрд. сум,
- цинк металлический 2 203 млрд. сум,
- цемент 1 271 млрд. сум,
- медные трубы 579 млрд. сум.

Прочие доходы от основной деятельности равны 51 млрд. сум.

Затраты на производство составили 18 191 млрд. сум, в том числе производственная себестоимость – 12 421 млрд. сум. При определении себестоимости товарной продукции учтены повышения тарифов на электроэнергию и природный газ на 20% с апреля 2022 г. и фонда заработной платы на 15% с мая 2022 года. Производственные материальные затраты

определены исходя из потребностей подразделений комбината, в частности, производственные материалы рассчитаны согласно утвержденных норм расхода и основных производственных показателей. Учтены расходы по услугам сторонних организаций промышленного характера и прочие денежные расходы комбината.

Расходы периода в 2022 году равна к 5 770 млрд.сум, в том числе налоги и обязательные платежи 3 187 млрд.сум (55% в расходах периода и 18% в общих затратах на производство), прочие расходы 2 583 млрд.сум. Прочие расходы включают в себя расходы по реализации 146 млрд.сум, административные расходы 428 млрд.сум, прочие операционные расходы 2 009 млрд.сум. Основные статьи прочих операционных расходов составляют: взносы в благотворительные фонды и оказание комбинатом спонсорской помощи в размере 531 млрд.сум, 33 выплаты компенсирующего и стимулирующего характера – 822 млрд.сум, затраты на содержание социальных объектов (включая зоны отдыха) – 224 млрд.сум.

Налог на прибыль – 3 607 млрд.сум. Расходы по финансовой деятельности составляют – 606 млрд.сум. Чистая прибыль на 2022 год составило 5 820 млрд.сум.

ЗАДАНИЕ К РАЗДЕЛУ «СОЦИАЛЬНАЯ ОТВЕТСТВЕННОСТЬ»

Студенту:

Группа	ФИО
Д-3Б82	Норкуловой Махруи Шухратовны

Школа	Инженерного предпринимательства		
Уровень образования	бакалавриат	Направление/специальность	38.03.01 «Экономика»

Исходные данные к разделу «Социальная ответственность»:

<p><i>1. Описание организационных условий реализации социальной ответственности</i></p> <p>– заинтересованные стороны (стейкхолдеры) программ социальной ответственности организации, проекта, инновационной разработки, на которых они оказывают воздействие;</p> <p>– стратегические цели организации, проекта, внедрения инновации, которые нуждаются в поддержке социальных программ;</p> <p>– цели текущих программ социальной ответственности организации</p>	<p>Предприятием обеспечено оснащение рабочего кабинета рабочего места, соблюдаются условия труда согласно Коллективному договору.</p> <p>Стороны обязуются обеспечивать и осуществлять контроль за выполнением трудовых обязанностей работниками согласно трудовым договорам, должностным инструкциям, Устава и Правилам внутреннего трудового распорядка предприятия.</p>
<p><i>2. Законодательные и нормативные документы</i></p>	<p>Трудовой Кодекс РУ Закон Республики Узбекистан «Об охране труда» Коллективный договор Правила внутреннего трудового распорядка</p>

Перечень вопросов, подлежащих исследованию, проектированию и разработке:

<p><i>1. Анализ факторов внутренней социальной ответственности:</i></p> <p>– принципы корпоративной культуры исследуемой организации;</p> <p>– системы организации труда и его безопасности;</p> <p>– развитие человеческих ресурсов через обучающие программы и программы подготовки и повышения квалификации;</p> <p>– системы социальных гарантий организации;</p> <p>– оказание помощи работникам в критических ситуациях.</p>	<p>Анализ факторов внутренней социальной ответственности:</p> <ul style="list-style-type: none"> - системы положений организации труда и его безопасности; - улучшение способствующие повышению квалификации и трудоспособности рабочих; - охрана труда и социальные гарантии, и льготы.
<p><i>2. Анализ факторов внешней социальной ответственности:</i></p> <p>– содействие охране окружающей среды;</p> <p>– взаимодействие с местным сообществом и местной властью;</p> <p>– спонсорство и корпоративная благотворительность;</p> <p>– влияние разработки, проекта, инновации на стейкхолдеров – влияние разработки, проекта, инновации на окружающую среду, возможное содействие охране окружающей среды;</p> <p>– ответственность перед потребителями товаров и услуг (выпуск качественных товаров),</p> <p>– готовность участвовать в кризисных ситуациях и т.д.</p>	<p>Задачи, направленные на улучшение всей инфраструктуры не только организации, но и всего города Алмалык., в том числе:</p> <ul style="list-style-type: none"> - взаимодействие с местной управлением и местной властью; - безвозмездная помощь и благотворительность; - охрана окружающей среды.

<p>3. Правовые и организационные вопросы обеспечения социальной ответственности:</p> <ul style="list-style-type: none"> – анализ правовых норм трудового законодательства; – анализ специальных (характерные для исследуемой области деятельности) правовых и нормативных законодательных актов; – анализ внутренних нормативных документов и регламентов организации в области исследуемой деятельности. 	<p>Анализ положений и норм трудового законодательства;</p> <p>Анализ коллективного договора и правила внутреннего трудового распорядка.</p>
---	---

Перечень графического материала:	
<p>При необходимости представить эскизные графические материалы к расчётному заданию (обязательно для специалистов и магистров)</p>	<p>Определение целей КСО Определение элементов программы КСО Затраты на мероприятия КСО Оценка эффективности мероприятий КСО</p>

Дата выдачи задания для раздела по линейному графику	
---	--

Задание выдал:

Руководитель ООП, должность	ФИО	Ученая степень, звание	Подпись	Дата
Доцент	Ермушко Ж.А.	к.э.н., доцент		

Консультант:

Должность	ФИО	Ученая степень, звание	Подпись	Дата
Доцент				

Задание принял к исполнению студент:

Группа	ФИО	Подпись	Дата
Д-3Б82	Норкулова Махруя Шухратовна		

3 Социальная ответственность АО «Алмалыкский ГМК»

Корпоративная социальная ответственность — это участие организации в социальном развитии своего коллектива и местного населения.

Корпоративная социальная ответственность делится на два вида:

1. Внутреннее КСО
2. Внешняя КСО

Под внутренним видом КСО в АО «Алмалыкский ГМК» подразумевается:

- проведение активной инвестиционной политики, обеспечивающей стабильное привлечение инвестиций, в том числе иностранных, в реализацию крупных инвестиционных проектов, предусматривающих строительство и ввод новых высокотехнологичных предприятий, создание новых рабочих мест, внедрение современных методов проектного управления, направленных на повышение эффективности и прозрачности процессов разработки и реализации инвестиционных проектов;
- дальнейшее углубление процессов локализации производства, импортозамещения и насыщения внутреннего рынка необходимыми товарами и комплектующими изделиями, расширение межотраслевой промышленной кооперации на основе приоритетного использования продукции отечественных производителей с целью поэтапного сокращения импорта отдельных видов товаров и услуг;
- организация научно-исследовательских работ, в том числе в рамках выполнения программы прикладных исследований в области цветных, драгоценных, редких и благородных металлов и твёрдых сплавов, участие в разработке и внедрении в производство новых технологий и инновационных разработок;

- широкое внедрение современных информационно-коммуникационных технологий и программных продуктов, обеспечение на этой основе повышения эффективности управления, снижения издержек производства и себестоимости производимой продукции, повышение её конкурентоспособности, а также прозрачности финансово-хозяйственной деятельности комбината;
- укрепление кадрового потенциала комбината, повышение квалификации инженерно-технических и управленческих кадров, организация их переподготовки путём усиления кооперации с высшими, средними специальными, профессиональными образовательными и научными учреждениями, привлечение молодых и талантливых специалистов, способных обеспечить эффективную работу отрасли в условиях жёсткой конкуренции;
- осуществление подготовки, переподготовки, повышения квалификации кадров за счёт средств предприятия, а также, за счёт физических и юридических лиц на договорной основе;
- организация работы домов и зон отдыха, лечебно-оздоровительных учреждений, учреждений дошкольного образования, детских оздоровительных лагерей, парков культуры и отдыха, аттракционов и иных учреждений по социальному и культурному обслуживанию рабочих и населения.

АО «Алмалыкский горно-металлургический комбинат» - крупнейший в Узбекистане производитель и поставщик меди, цинка и драгоценных металлов, постоянно работающий над повышением эффективности производства, расширением минерально-сырьевой базы и устойчивым развитием производственных мощностей. Внедряя современные методы корпоративного управления, отвечающие требованиям международного стандарта ISO 9001:2015, а также соблюдая внутренние требования, предприятие добивается увеличения объемов добычи руды, производства

цветных, драгоценных и редких металлов, а также другой конкурентоспособной продукции, пользующейся стабильным спросом на внутреннем и внешнем рынках.

Стабильное высокое качество продукции – основа дальнейшего развития Комбината, лидерства на отечественном и мировых рынках, улучшения экономического положения.

Основные принципы в АО «Алмалыкский ГМК»:

- менеджмент качества и повышение удовлетворённости потребителей товаров и услуг, концентрация усилий по выполнению их требований и ожиданий;
- лидерство на всех уровнях организации обеспечивают единство цели и направления деятельности организации и создают условия, в которых работники эффективно взаимодействуют для достижения поставленных целей организации в области качества;
- компетентные, наделенные полномочиями и взаимодействующие работники на всех уровнях повышают результативность системы менеджмента качества;
- результативное и эффективное достижение целей в области качества обеспечивается, когда деятельность компании управляется и анализируется как взаимосвязанные и взаимозависимые процессы, функционирующие как единая связанная система;
- сохранение и поддержание текущего уровня осуществления деятельности, реагирование на изменения, связанные с внутренними и внешними условиями, и создание новых возможностей для постоянного улучшения;
- принятие решений, основанных на анализе и оценке данных и информации с учетом рисков для достижения поставленных целей;
- установление взаимовыгодных отношений с поставщиками и всеми заинтересованными сторонами.

Руководство Комбината в деятельности по обеспечению качества определило стратегические цели, обязательства и задачи на 2021-2024 года:

- расширение минерально-сырьевой базы и освоение новых месторождений руд цветных и редких металлов;
- улучшение экологических показателей и сокращение вредных выбросов в окружающую среду;
- модернизация и диверсификация производства с целью обеспечения высоких стабильных темпов роста производства;
- увеличение объемов экспорта продукции, в том числе за счет освоения новых рынков сбыта;
- снижение себестоимости и повышение качества производимой продукции;
- углубление процессов локализации производства, импортозамещения и насыщения внутреннего рынка необходимыми товарами и комплектующими изделиями;
- расширение межотраслевой промышленной кооперации на основе приоритетного использования продукции отечественных производителей;
- организация научно-исследовательских работ, в том числе в рамках выполнения программы прикладных исследований в области цветных, драгоценных, редких металлов и твердых сплавов, участие в разработке и внедрении в производство новых технологий и инновационных разработок;
- внедрение современных информационно-коммуникационных технологий и программных продуктов, оптимизация затрат и расходов;
- укрепление кадрового потенциала Комбината, повышение квалификации инженерно-технических и управленческих кадров, организация их переподготовки путем усиления кооперации с

высшими и средними специальными, профессиональными образовательными и научными учреждениями, привлечение молодых и талантливых специалистов, способных обеспечить эффективную работу комбината в условиях конкуренции;

- коммерческий успех и повышение инвестиционной привлекательности Комбината, дальнейшее продвижение и расширение спроса экспорто-ориентированной продукции комбината на мировом рынке;
- автоматизация и цифровизация процессов производства.

Руководство Комбината берёт на себя ответственность за реализацию Политики в области качества, намерено неукоснительно следовать изложенным принципам и призывает всех сотрудников к активному участию в её выполнении.

Профессиональный союз работников АГМК ведёт свою деятельность со дня основания Алмалыкского горно-металлургического комбината. Он объединяет работников, связанных общими социально-трудовыми и профессиональными интересами по роду их деятельности, работающих, как в производственной, так и в не производственной сферах, студентов, не работающих пенсионеров.

Профсоюз АГМК осуществляет свою деятельность в соответствии с Конституцией Республики Узбекистан, Трудового и Гражданского кодексов и Законом Республики Узбекистан «О профессиональных союзах», а также на основании нормативно-правовых положений, регулирующих деятельность негосударственных некоммерческих организаций, Устава Федерации профсоюзов Узбекистана, Устава профсоюза работников комбината, коллективного договора АО «Алмалыкский ГМК» [36].

Высшим органом профсоюза АГМК является Конференция, которая созывается один раз в 5 лет. Между Конференциями деятельностью профсоюза руководит Совет профсоюза. Члены Совета избираются на Конференции профсоюза работников комбината.

29 ноября 2011 года руководящий орган – профсоюзный комитет АГМК был преобразован в Совет профсоюза, организационное оформление которого было завершено 30 декабря 2012 года, принятием его Устава.

В целях усиления со стороны профсоюза социально-экономической защиты членов профсоюза при Совете профсоюза созданы комиссии по охране труда, по социальной защите и правовому воспитанию, по работе с молодёжью, по работе среди женщин, по культуре и духовности, по спорту и оздоровлению, организационно-информационная и по жилищно-бытовой работе.

Одной из наиболее важных функций профсоюза является усиление социального партнёрства, участие в работе по регулированию социально-экономических и трудовых отношений. В настоящее время действует Коллективный договор, заключенный на 2020-2023 годы.

В соответствии с программой по техническому обучению работников прошли обучение по повышению квалификации рабочих 6 222 человека, в том числе с отрывом от производства – 1 441 человек, переподготовку и освоение второй профессии – 2 052 человека, повышение квалификации и переподготовку руководителей и специалистов – 1 957 человек, в том числе с отрывом от производства – 760 человек.

АО «Алмалыкский ГМК» сотрудничает с десятью вузами Республики Узбекистан и Алмалыкским филиалом НИТУ «МИСиС» Российской Федерации в сфере подготовки специалистов с высшим образованием.

В настоящее время общее количество студентов составляет 272, из них 39 студентов обучаются на дневном и 233 студента – на заочном и вечернем отделениях вузов.

Всего за отчетный период трудоустроено 1 198 человек, в том числе 625 выпускников колледжей, 367 выпускников высших учебных заведений и 206 человек без высшего образования.

Внешняя деятельность КСО АО «Алмалыкский ГМК» заключается в ряде мероприятий, направленных для улучшения населения и улучшение инфраструктуры города Алмалыка.

В частности:

- осуществление всего комплекса строительных, монтажных и специальных работ методом «под ключ» в рамках утверждённых программ в горнодобывающей и металлургической отраслях, а также, программ территориального развития;
- производство товаров народного потребления, в том числе, швейных изделий и средств индивидуальной защиты;
- производство различной продукции производственно-технического назначения, в том числе, нестандартного оборудования, запасных частей и заготовок из литья;
- осуществление оптовой и розничной торговли товарами в широком ассортименте, создание собственной сети оптовых, коммерческих, продуктовых, универсальных магазинов и супермаркетов;
- оказание всех видов бытовых услуг населению;
- рекламная деятельность, производство рекламной продукции по заказам клиентов;
- лизинг и аренда;
- производство и реализация тепловой и электрической энергии;
- производство горно-капитальных работ;
- оказание жилищно-коммунальных и гостиничных услуг;
- производство, заготовка, хранение, переработка и реализация сельскохозяйственной, животноводческой и рыбноводческой продукции;
- производство и реализация произведённой продукции, работ и услуг, а также, товаров народного потребления, продуктов питания в установленном законодательством порядке;

- информирование населения о наиболее значимых событиях предприятия, города, области, республики, через телевидение и печатные издания;
- осуществление внешнеэкономической деятельности в соответствии с законодательством Республики Узбекистан;
- организация работы домов и зон отдыха, лечебно-оздоровительных учреждений, учреждений дошкольного образования, детских оздоровительных лагерей, парков культуры и отдыха, аттракционов и иных учреждений по социальному и культурному обслуживанию населения;
- реализация и приобретение «ноу-хау» в области техники, технологии и прочих областях внутри страны и за рубежом;
- организация и участие в выставках, аукционных торгах и тому подобных мероприятиях на территории Республики Узбекистан и за рубежом;
- инвестиционная деятельность на рынке ценных бумаг;
- проведение прикладных исследований и новых разработок в сфере производства и переработки редких и благородных металлов, активное изучение и внедрение современных передовых технологий по использованию редких и благородных металлов, полуфабрикатов, сплавов и другой высокотехнологичной продукции.

Корпоративная социальная ответственность в АО «Алмалыкский ГМК» занимает значительную роль, так как в предприятиях в целом по всему АО «Алмалыкский ГМК» трудятся 34 987 количество рабочих и специалистов. И не сегодняшний день социальная ответственность налажено и имеет прочный фундамент для дальнейших взлетов.

Заключение

Вопрос о том, как можно увеличить эффективность использования основных средств и оборотных средств в производственных предприятиях является очень важным по критериям национального бухгалтерского учета и корпоративного управления, которые плавно переходят в Международные стандарты финансовой отчетности. Этим вопросом также занимаются в Российской Федерации. От этих показателей зависит положение предприятий на рынке, их конкурентоспособность и рентабельность.

Основные средства и оборотные средства – основа активов предприятия. От их состояния зависит, приносит ли предприятие прибыль. В АО «Алмалыкский ГМК» ОПФ - основные производственные фонды составляют свыше 90% в структуре активов. За 2022 год в АО «Алмалыкский ГМК» произошли следующие изменения по основным средствам:

Общий прирост первоначальной (восстановительной) стоимости основных средств составило 1 246,00 млрд.сум., из них:

1) ввод основных фондов в рамках реализации инвестпроектов по реконструкции и модернизации производственных мощностей АО «Алмалыкский ГМК» - 426,82 млрд.сум.

2) ввод основных фондов в рамках реализации инвестпрограммы «Освоение месторождение Ёшлик» - 643,57 млрд.сум.

3) замена изношенного оборудования – 96,36 млрд.сум.

4) собственное строительство – 36,12 млрд.сум.

5) перемещение внутреннее по цехам – 38,75 млрд.сум.

6) УППТ ввод крупнорогатого скота из молодняка в основное стадо – 4,22 млрд.сум.

Расход: 2 990,18 млрд. сум.:

1) перемещение внутреннее по цехам – 41,29 млрд.сум.

2) ликвидация ОС – 34,34 млрд.сум.

3) выбытие основного стада – 3,86 млрд.сум

- 4) безвозмездная передача ОС – 14,88 млрд.сум;
- 5) прочий расход, в том числе:
 - выбытие КФК из состава АГМК – 278,30 млрд.сум;
 - выбытие АТЗ из состава АГМК – 126,51 млрд.сум;
 - выбытие ДЦЗ из состава АГМК – 714,18 млрд.сум;
 - выбытие ШЦЗ из состава АГМК – 1 776,82 млрд.сум.

По итогая анализа рентабельность использования основных средств за 2022 году снизилась.

Фондорентабельность выросла в 2022 году по сравнению с 2020 годом, но коэффициент фондорентабельности ниже по сравнению 2021 годом

$$2020 \leq 2021 \geq 2022 \text{ или } 0,68 \leq 0,8 \geq 0,70$$

Фондовооруженность в АО «Алмалыкский ГМК» показывает, что внеоборотные активы (основные средства) в деятельности предприятия применяются рационально. Коэффициент фондовооруженности, фондоотдачи и фондоемкости связаны между собой, и эти показатели в месте показывают производительность труда. Можно сказать, что все показатели в норме.

Но показатели могут повысится по итогам 2023 года за счет ввода в состав основных средств крупных объектов по строительству месторождений Ёшлик 1 и 2, крупной горной техники и технологических машин.

Оборотные средства – ресурсы предприятия, которые используются в производство-хозяйственной деятельности в течение года либо операционного цикла, обеспечивают бесперебойность производства продукции. В 2022 году на АО «Алмалыкский ГМК» в рамках Программы локализации производства готовой продукции, комплектующих изделий и материалов запланирована реализация 97 проектов на общую сумму 208,7 млрд. сум.

Реализация Программы локализации позволит сэкономить валютные средства в объеме 19,2 млн. долл.

Выпуск локализованной продукции осуществляется в следующих подразделениях комбината:

- Центральный ремонтно-механический завод;
- НПО по производству редких металлов и твердых сплавов;
- Цинковый завод.

Для организации производства локализуемой продукции, комбинатом за последние годы запущены:

- Цех по производству горно-шахтного оборудования;
- Участок по производству сульфата цинка;
- Участок по производству сплава ЦАМ;
- Участок по производству патронированного взрывчатого вещества;
- Участок по производству центробежных и осевых вентиляторов;
- Участок по производству оксида цинка;
- Участок по производству изделий из редких металлов и твердых сплавов и др.

В целях увеличения объемов выпуска локализуемой продукции в ближайшей перспективе предусмотрено:

- модернизация центрального ремонтно-механического завода, которая позволит освоить производство новых видов запасных частей и комплектующих изделий к горно-шахтным, дробильно-размольным оборудованьям, закупаемых по импорту.

- создание совместного предприятия на базе завода взрывчатых веществ по выпуску неэлектрических систем инициирования.

- создание машиностроительного завода в промышленной зоне АО «АГМК».

Значительный удельный вес в товарной продукции на 2022 год занимают медная продукция (42,8 %), аффинированные золото и серебро (39,1 %), цинк металлический (8,2 %), цемент (4,1 %).

АО «Алмалыкский ГМК» как предприятие металлургической отрасли, отличается большой фондоёмкостью, высоким уровнем механизации производственных процессов и имеет свою специфику. Поэтому в своей деятельности уделяет особое внимание рациональному использованию энергоресурсов, повышению уровня кооперации, рынку сбыта готовой продукции.

Для повышения эффективности использования основными и оборотными средствами приведены планы АО «Алмалыкский ГМК» на несколько лет вперед. Если предприятие постоянно будет следить за своевременным обновлением основных средств, будет модернизировать производства, периодически проводить работу по; объемы по погашению кредиторской задолженности увеличить в 2 раза за счет оптимизации портфеля поставщиков.

По результатам всех вышеперечисленных мероприятий в АО «Алмалыкском ГМК» образуются увеличение фондорентабельности и рентабельности текущих (оборотных) активов

Список использованных источников

1. Закон О бухгалтерском учете (новая редакция)//Закон РУз от 13 апреля 2016 г. № ЗРУ-404//Дата вступления в силу: 14.04.2016//Дата актуализации: 16.04.2016
2. Постановление Президента Республики Узбекистан, от 30.12.2020 г. № ПП-4938 – <https://lex.uz/ru/docs/5193210> (дата обращения 31.12.2020). – Текст: электронный.
3. Национальный стандарт бухгалтерского учета Республики Узбекистан <https://lex.uz/acts/555806>
4. Налоговый Кодекс (новая редакция) от 01.01.2020. Статья 306. Расходы на амортизацию.
5. Учетная политика АО «Алмалыкский ГМК» от 30.12.2021, приказом №1663.
6. Киселева, А.В. Моделирование финансового цикла компании / А.В. Киселева, О.Ю. Привалова // Экономика и бизнес: теория и практика. – 2018. – № 12-1. – С. 166-171.
7. Одинокоев, С.Н. Актуальные проблемы анализа и управления оборотным капиталом / С.Н. Одинокоев // Молодой ученый. – 2019. – №8. – С. 641-645.
8. Бадмаева, Д.Г. Учетно-аналитические аспекты формирования и использования оборотных активов сельскохозяйственного предприятия / Д.Г. Бадмаева, А.А. Золотарев // Известия Санкт-Петербургского государственного аграрного университета. – 2018. – № 3. – С. 34-41.
9. Зобова, Е.В. Источники финансирования оборотного капитала предприятия / Е.В. Зобова // Социально-экономические явления и процессы. – 2018. – № 11. – С. 83-87.

10. Мусиенко, С.О. Развитие методов Финансового управления в субъектах малого предпринимательства: дис. канд. экон. наук / Мусиенко Светлана Олеговна: Финансовый университет при Правительстве России. – Москва, 2018. – 26 с.
11. Зотов, В.П. Определение сущности оборотного капитала в современной экономике / В.П. Зотов, Е.А. Жидкова // Техника и технология пищевых производств. – 2019. – № 2. – С. 135-139.
12. Алисенов, А.С. Бухгалтерский финансовый учет: учебник и практикум для вузов / А. С. Алисенов. – М: Юрайт, 2019. – 471 с.
13. Савицкая, Г.В. Экономический анализ / Г.В. Савицкая. – М.: НИЦ ИНФРА-М, 2019. – 587 с.
14. Мартазанов, А.А. Развитие финансового механизма формирования и использования оборотных средств предприятий: дис. к-та эк. наук / Мартазанов Ахмед Арсамакович; Ингушский государственный университет. – Магас, 2020. – 206 с.
15. Амирбекова Ш.Т. Учет основных средств в современных условиях / Ш.Т. Амирбекова // Совершенствование учета, анализа и контроля как механизмов информационного обеспечения устойчивого развития экономики. – 2018. – № 2. – С. 38-41.
16. Китаев, М.О. Оптимизация состава и структуры оборотных средств, методы повышения эффективности их использования / М.О. Китаев. // Молодой ученый. – 2016. – № 9 (113). – С. 584-588.
17. Галкина, Е.В. Взаимосвязь коэффициентов деловой активности, операционного и финансового цикла / Е.В. Галкина // Международный научно-исследовательский журнал, 2020. – № 12-3 (102). – С. 6-10.

18. Бурдин, О.В. Алгоритм оценки эффективности использования оборотных средств предприятия / О.В. Бурдин // Экономическая среда. – 2018. – № 2 (16). – С. 30-36.
19. Глущенко, А.В. Методические подходы к анализу эффективности использования оборотного капитала в коммерческой организации / А.В. Глущенко, Н.А. Малий // Бухгалтерский учет в бюджетных и некоммерческих организациях. – 2021. – № 24. – С. 16-26.
20. Когденко, В.Г. Экономический анализ. Учебное пособие / В.Г. Когденко. – М.: Юнити, 2018. – 176 с.
21. Войтоловский, Н.В. Экономический анализ: учебник. / Н.В. Войтоловский, А.П. Калинина, И.И. Мазурова. – М.: Юрайт, 2019. – 292 с.
22. Шадрина, Г.В. Экономический анализ: учебник / Г.В. Шадрина. – М.: Юрайт, 2019. – 432 с.
23. Зубкова, В.И. Анализ состояния и эффективности использования оборотных активов на предприятиях энергетической отрасли / В.И. Зубкова // Научный вестник: Финансы, банки, инвестиции. – 2020. – № 1. – С. 166-177.
24. Краснова, Л.Н. Экономика предприятий: учебное пособие / Л.Н. Краснова – М.: НИЦ ИНФРА-М, 2018. – 374 с.
25. Игумнов Е. Ю. Сущность основных средств как объекта бухгалтерского учёта / Е. Ю. Игумнов // Молодой ученый. – 2018. – № 2 (188). – С. 55-58.
26. Полянская, О.А. Оптимизация оборотных средств в период экономического кризиса / О.А. Полянская // Современные аспекты экономики. – 2018. – № 1 (221). – С. 25-27.
27. Шестерикова Е.Н. Система управления оборотным капиталом предприятий тяжелого машиностроения в условиях рыночной экономики. – М.: Институт экономики РАН, 2016. – 218 с.

28. Лукьянова, Н.А. Применение методов финансовой логистики для оптимизации финансового цикла на предприятиях с длительным процессом производства / Н.А. Лукьянова, О.А. Шевченко, Ю.Л. Лукашенко // Балтийский экономический журнал. – 2019. – №1. – С. 21-28.
29. Логинов, А.Н. Оборотный капитал как элемент стратегического бизнес-планирования / А.Н. Логинов // Экономические науки. – 2018. – №10 (71). – С. 150 -154.
30. Перцева, М.А. Определение нормативных значений коэффициентов ликвидности и структуры капитала на основе математического моделирования / М.А. Перцева // Экономика природопользования. – 2019. – №1. – С. 43-51.
31. Киселева, А.В. Моделирование финансового цикла компании / А.В. Киселева, О.Ю. Привалова // Экономика и бизнес: теория и практика, 2018. – № 12-1. – С. 166-171.
32. Жданов В. Материалоемкость продукции: сайт. – URL: <https://finzz.ru/materialoemkost-produkcii.html> (дата обращения 21.04.2023). Режим доступа: свободный.
33. Официальный сайт АО «Алмалыкский ГМК»: сайт. – URL: <https://agmk.uz/ru/menu/jamiyatning-asosiy-vazifalari-yonalishlari-va-maqsadi> (дата обращения 23.04.2023). Режим доступа: свободный.
34. Постановление Президента Республики Узбекистан, от 30.12.2021 г. № ПП-72
35. ПП Республики Узбекистан от 26 мая 2020 года № ПП-4731 «О дополнительных мерах по расширению производства цветных и драгоценных металлов на базе месторождений АО «Алмалыкский ГМК».
36. Коллективный договор АО «Алмалыкского ГМК» от 31.03.2020г.

Приложение А

Бухгалтерский баланс за 2020 год

Ўзбекистон Республикаси Молия вазирининг
2002 й. 27 декабрдаги 140-сонли буйруғига
1-сонли илова, ЎзЗ АВ томонидан 2003 й.
24 январда рўйхатга олинган № 1209.

Приложение № 1 к приказу Министра финансов
Республики Узбекистан от 27 декабря
2002 г. № 140, зарегистрированному МЮ Руз.
24 января 2003 г. № 1209

БУХГАЛТЕРИЯ БАЛАНСИ - 1- сонли шакл БУХГАЛТЕРСКИЙ БАЛАНС - форма № 1

на _____ 31 декабрь _____ 2020 йилга
2020 года

		Кодлар Коды
	БХУТ буйича 1-шакл Форма № 1 по ОКУД	0710002
Корхона, ташкилот Предприятие, организация	АО "Алмалыкский металлургический комбинат"	КТУТ буйича по ОКПО 0193950
Тармок Отрасль	добыча и обогащение руд цветных и драгоценных металлов	ХХТУТ буйича по ОКЭД 24440
Ташкилий-ҳуқуқий шакли Организационно-правовая форма	акционерная	ТХШТ буйича по КОПФ 1151
Мулкчилик шакли Форма собственности	акционерное общество	МШТ буйича по КФС 144
Вазирлик, идора ва бошқалар Министерства, ведомства и другие	Кабинет Министров Руз	ДБИБТ буйича по СООГУ 06213
Солиқ тўловчилик идентификацион рақами Идентификационный номер налогоплательщика	_____	СТИР ИНН 202328794
Худуд Территория	_____	МХБТ СОАТО 1727404
Манзилгоҳ Адрес	г.Алмалык, Ташкентская область, ул. Амира Темура,53	Жунатилган сана Дата отсылки
Ўлчов бирлиги, минг сум Единица измерения, тыс. сум.	_____	Қабул қилинган сана Дата получения
		Топшириш муддати Срок представления

Курсакчиларнинг номи* Наименование показателей	Сатр коди Код строки	Ҳисобот даври бошига На начало отчетного года	Ҳисобот даври охирига На конец отчетного года
1	2	3	4
АКТИВ			
I. Узок муддатлари активлар			
I. Долгосрочные активы			
<i>Асосий воситалар:</i>			
<i>Основные средства:</i>			
Бошлангич (кайта тиклаш) киймат (0100, 0300) Первоначальная (восстановительная) стоимость (0100, 0300)	010	13 899 821 484	15 713 136 542
Эскириш суммаси (0200) Сумма износа (0200)	011	3 345 380 025	4 172 485 652
Қолдик киймат (сатр.010 - 011) Остаточная (балансовая) стоимость (стр.010 - 011)	012	10 554 441 459	11 540 650 890
<i>Номоддий активлар:</i>			
<i>Нематериальные активы:</i>			
Бошлангич киймат (0400) Первоначальная стоимость (0400)	020	27 274 021	27 274 021
Амортизация суммаси (0500) Сумма амортизации (0500)	021	7 954 923	10 682 325
Қолдик (баланс) киймати (сатр.020 - 021) Остаточная (балансовая) стоимость (стр.020 - 021)	022	19 319 098	16 591 696
Узок муддатли инвестициялар, жами (сатр.040+050+060+070+080), шу жумладан: Долгосрочные инвестиции, всего (стр.040+050+060+070+080), в том числе:	030	319 478 855	331 291 069
Қимматли қоғозлар (0610) Ценные бумаги (0610)	040	319 478 855	331 291 069
Шуъба хўжалик жамиятларига инвестициялар (0620) Инвестиции в дочерние хозяйственные общества (0620)	050		
Қарам хўжалик жамиятларларига инвестициялар (0630) Инвестиции в зависимые хозяйственные общества (0630)	060		
Чет эл калитали мавжуд бўлган корхоналарга инвестициялар (0640) Инвестиции в предприятие с иностранным капиталом (0640)	070		
Бошка узок муддатли инвестициялар (0690) Прочие долгосрочные инвестиции (0690)	080		
Уртаниладиган асбоб-ускуналар (0700) Оборудование к установке (0700)	090	45 581 510	136 973 025
Капитал қўйилмалар (0800) Капитальные вложения (0800)	100	1 887 095 397	3 660 102 558
Узок муддатли дебиторлик қарзлари (0910, 0920, 0930, 0940) Долгосрочная дебиторская задолженность (0910, 0920, 0930, 0940)	110	249 571 290	1 023 054 295
шундан муддати утган из нее просроченная	111		
Узок муддати кечиктирилган харажатлар (0950, 0960, 0990) Долгосрочные отсроченные расходы (0950, 0960, 0990)	120	54 490 468	5 506 115
I бўлим бўйича жами (сатр.012+022+030+090+100+110+120) Итого по разделу I (стр.012+022+030+090+100+110+120)	130	13 129 978 077	16 714 169 648
II. Жорий активлар			
II. Текущие активы			
Товар-моддий захиралари, жами (сатр.150+160+170+180), шу жумлади: Товарно-материальные запасы, всего (стр.150+160+170+180), в том числе	140	4 444 996 759	3 967 121 636
Ишлаб чиқариш захиралари (1000, 1100, 1500, 1600) Производственные запасы (1000, 1100, 1500, 1600)	150	2 505 079 466	2 049 662 501
Тугалланмаган ишлаб чиқариш (2000, 2100, 2300, 2700) Незавершенное производство (2000, 2100, 2300, 2700)	160	1 807 192 607	1 770 183 529

Курсакичларнинг номи Наименование показателей	Сатр коди Код строки	Ҳисобот даври бошига На начало отчетного года	Ҳисобот даври охирига На конец отчетного года
1	2	3	4
Тайёрмахсулот (2800) Готовая продукция (2800)	170	132 171 816	146 589 422
Товарлар (2900 дан 2980 нинг айирмаси) Товары (2900 за минусом 2800)	180	552 870	686 184
Келгуси давр харажатлари (3100) Расходы будущих периодов (3100)	190	100 211 280	132 386 582
Кечиктирилган харажатлар (3200) Отсроченные расходы (3200)	200		
Дебиторлар, жами (сатр.220+230+240+250+260+270+280+290+300+310) Дебиторы, всего (стр.220+230+240+250+260+270+280+290+300+310)	210	850 512 086	978 027 990
шундан:муддати утган из нее: просроченная	211	103 870 936	100 293 038
Харидор ва буюртмачилар қарзи (4000 дан 4900 нинг айирмаси) Задолженность покупателей и заказчиков (4000 за минусом 4900)	220	229 548 002	322 068 905
Ажратилган бўлимларнинг қарзи (4110) Задолженность обособленных подразделений (4110)	230		
Шўъба ва қарам ҳўжалиқоқамиятларнинг қарзи (4120) Задолженность дочерних и зависимых хозяйственных обществ (4120)	240		
Ходимларга берилган бунақлар (4200) Авансы, выданные персоналу (4200)	250	283 904	423 720
Мол етқазиб берувчилар ва пудратчиларга берилган бунақлар (4300) Авансы, выданные поставщикам и подрядчикам (4300)	260	556 476 810	452 352 817
Бюджетга солиқ ва йигимлар бўйича бунақ туловлари (4400) Авансовые платежи по налогам и сборам в бюджет (4400)	270	47 265 967	150 334 238
Мақсадли давлат жамғармалари ва сугурталар бўйича бунақ туловлари (4500) Авансовые платежи в государственные целевые фонды и по страхованию (4500)	280	8 326 139	47 994 487
Таъсисчиларнинг устав капиталига улушлар бўйича қарзи (4600) Задолженность учредителей по вкладам в уставный капитал (4600)	290		
Ходимларнинг бошқа операциялар бўйича қарзи (4700) Задолженность персонала по прочим операциям (4700)	300	5 757 815	2 602 357
Бошқа дебиторлик қарзлари (4800) Прочие дебиторские задолженности (4800)	310	2 853 449	2 251 466
Пул маблаглари, жами (сатр.330+340+350+360), шу жумладан: Денежные средства, всего (стр. 330+340+350+360), в том числе:	320	1 233 377 752	1 408 975 315
Кассадаги пул маблаглари (5000) Денежные средства в кассе (5000)	330	258 473	194 520
Ҳисоблашиш сўетидаги пул маблаглари (5100) Денежные средства на расчетном счете (5100)	340	752 658	4 432 370
Чет эл валютасидаги пул маблаглари (5200) Денежные средства в иностранной валюте (5200)	350	978 373 774	228 369 124
Бошқа пул маблаглари ва эквивалентлари (5500, 5600, 5700) Прочие денежные средства и эквиваленты (5500, 5600, 5700)	360	253 992 847	1 175 979 301
Қисқа муддатли инвестициялар (5800) Краткосрочные инвестиции (5800)	370	7 478 513	9 286 015
Бошқа жорий активлар (5900) Прочие текущие активы (5900)	380	236 378 567	394 943 963
II бўлим бўйича жами (сатр.140+190+200+210+320+370+380) Итого по разделу II (стр.140+190+200+210+320+370+380)	390	6 872 954 957	6 890 741 501
Баланс активи бўйича жами (сатр.130+390) Всего по активу баланса (стр.130+390)	400	20 002 933 034	23 604 911 149


Курсакичларнинг номи Наименование показателей	Сатр коди Код строки	Ҳисобот даври бошига На начало отчетного года	Ҳисобот даври охирига На конец отчетного года
I	2	3	4
ПАССИВ			
I.Ўз маблағлари манбалари			
I.Источники собственных средств			
Устав капитали (8300) Уставный капитал (8300)	410	356 129 921	643 414 256
Кушилган капитал (8400) Добавленный капитал (8400)	420		
Резерв капитали (8500) Резервный капитал (8500)	430	4 025 298 708	4 021 134 987
Сотиб олинган хусусий акциялар (8600) Выкупленные собственные акции (8600)	440		
Таксимланмаган фойда (копланмаган зарар) (8700) Нераспределенная прибыль (непокрытый убыток) (8700)	450	5 104 330 247	7 407 449 436
Максандли тушумлар (8800) Целевые поступления (8800)	460	1 213 967 381	1 214 301 754
Келгуси давр харажатлари ва гуловлари учун захиралар (8900) Резервы предстоящих расходов и платежей (8900)	470		
I бўлим буйича жами (сатр.410+420+430+440+450+460+470)	480	10 699 726 257	13 286 300 433
Итого по разделу I (стр.410+420+430+440+450+460+470)			
II.Мажбуриятлар			
II.Обязательства			
Узоқ муддатли мажбуриятлар, жами (сатр.500+510+520+530+540+550+560+570+580+590) Долгосрочные обязательства, всего (стр.500+510+520+530+540+550+560+570+580+590)	490	5 897 309 744	6 567 302 195
шу жумладан: узоқ муддатли кредиторлик қарзлари (сатр.500+520+540+560+590) в том числе: долгосрочная кредиторская задолженность (стр.500+520+540+560+590)	491	31 133 472	
шундан: муддати ўтган узоқ муддатли кредиторлик қарзлари из нее: просроченная долгосрочная кредиторская задолженность	492		
Мол сўзқиб берувчилар ва пудратчиларга узоқ муддатли қарз (7000) Долгосрочная задолженность поставщикам и подрядчикам (7000)	500		
Ажратилган бўлинмаларга узоқ муддатли қарз (7110) Долгосрочная задолженность обособленным подразделениям (7110)	510		
Шуъба ва қарам хўжалик жамиятларга узоқ муддатли қарз (7120) Долгосрочная задолженность дочерним и зависимым хозяйственным обществам (7120)	520		
Узоқ муддатли кечиктирилган даромадлар (7210, 7220, 7230) Долгосрочные отсроченные доходы (7210, 7220, 7230)	530		83 452 444
Солиқ ва мажбурий тўловлар буйича узоқ муддатли кечиктирилган мажбуриятлар (7240) Долгосрочные отсроченные обязательства по налогам и обязательным платежам (7240)	540		
Бошка узоқ муддатли кечиктирилган мажбуриятлар (7250, 7290) Прочие долгосрочные отсроченные обязательства (7250, 7290)	550	217 552 877	693 190 514
Харидорлар ва буюртмачилардан олинган бунақлар (7300) Авансы, полученные от покупателей и заказчиков (7300)	560	31 133 472	
Узоқ муддатли банк кредитлари (7810) Долгосрочные банковские кредиты (7810)	570	5 648 623 395	1 857 200 306
Узоқ муддатли қарзлар (7820, 7830, 7840) Долгосрочные займы (7820, 7830, 7840)	580		3 933 458 931
Бошка узоқ муддатли кредиторлик қарзлар (7900) Прочие долгосрочные кредиторские задолженности (7900)	590		

Кўраскичларнинг номи Наименование показателей	Сатр коди Код строки	Ҳисобот даври бошига На начало отчетного года	Ҳисобот даври охирига На конец отчетного года
1	2	3	4
Жорий мажбуриятлар, жами (сатр.610+630+640+650+660+670+680+690+700+710+720+730+740+750+760) Текущие обязательства, всего(сатр.610+620+630+640+650+660+670+680+690+700+710+720+730+740+750+760)	600	3 405 897 033	3 751 308 521
шу жумладан: жорий кредиторлик қарзлари (сатр.610+630+650+670+680+690+700+710+720+760) в том числе: текущая кредиторская задолженность (стр.610+630+650+670+680+690+700+710+720+760)	601	2 705 631 453	2 778 635 581
шундан: муддати ўтган жорийкредиторлик қарзлари из нес: просроченная текущая кредиторская задолженность	602		
Мол етказиб берувчилар ва лудратчиларга қарз (6000) Задолженность поставщикам и подрядчикам (6000)	610	848 836 576	648 443 400
Ажратилган булинмаларга қарз (6110) Задолженность обособленным подразделениям (6110)	620		
Шуъба ва қарам ҳужалик жамиятларга қарз (6120) Задолженность дочерним и зависимым хозяйственным обществам (6120)	630		
Кечиктирилган даромадлар (6210, 6220, 6230) Отсроченные доходы (6210, 6220, 6230)	640	1 395 866	1 993 925
Солиқ ва мажбурий туловлар буйича кечикрилган мажбуриятлар (6240) Отсроченные обязательства по налогам и обязательным платежам (6240)	650		
Бошқа кечиктирилган мажбуриятлар (6250, 6290) Прочие отсроченные обязательства (6250, 6290)	660		
Олиган бунақлар (6300) Полученные авансы (6300)	670	987 198 516	426 213 700
Бюджетга туловлар буйича қарз (6400) Задолженность по платежам в бюджет (6400)	680	478 679 516	645 114 666
Сугурталар буйича қарз (6510) Задолженность по страхованию (6510)	690		
Мақсадли давлат жамғармаларига туловлар буйича қарз (6520) Задолженность по платежам в государственные целевые фонды (6520)	700	46 497 152	38 570 913
Таъсисчиларга бўлган қарзлар (6600) Задолженность учредителям (6600)	710	210 613 516	879 469 052
Меҳнатга ҳақ тулаш буйича қарз (6700) Задолженность по оплате труда (6700)	720	126 983 561	133 716 336
Қисқа муддатли банк кредитлари (6810) Краткосрочные банковские кредиты (6810)	730	142 613 395	259 936 417
Қисқа муддатли қарзлар (6820, 6830, 6840) Краткосрочные займы (6820, 6830, 6840)	740	9 281 847	1 548 823
Узоқ муддатли мажбуриятларнинг жорий қисми (6950) Текущая часть долгосрочных обязательств (6950)	750	546 974 472	709 193 775
Бошқа кредиторлик қарзлар (6950 дан ташқари 6900) Прочие кредиторские задолженности (6900 кроме 6950)	760	6 822 616	7 107 514
II бўлим буйича жами (сатр.490+600) Итго по разделу II (стр.490+600)	770	9 303 206 777	10 318 610 716
Баланс пассиви буйича жами (сатр.480+770) Всего по пассиву баланса (стр.480+770)	780	20 002 933 034	23 604 911 149

Раҳбар
Руководитель



Бош бухгалтер
Главный бухгалтер



Приложение Б

Бухгалтерский баланс за 2021 год

Узбекистон Республикаси Молия вазирлиги
2002 йил 27 декабрдаги 140-сонли буйруғига
1-сонли илова, УЗР томонидан 2003 й.
24 январда рўйхатга олинган № 1209
Приложение №1 к Приказу министра
финансов от 27 декабря 2002 г. №140,
зарегистрированному МЮ
24 января 2003 г. № 1209

БУХГАЛТЕРИЯ БАЛАНСИ -1 сонли шакл БУХГАЛТЕРСКИЙ БАЛАНС форма №1

2022 йилга 1 января
на 1 января 2022 года

Корхона, ташкилот: **АГМК**
 Предприятие, организация
 Тармоқ : Добыча руд прочих цветных
 Отрасль: **металлов**
 Ташкилий-хукукий шакли
 Организационно-правовая форма **АО**
 Мулкчилик шакли
 Форма собственности
 Вазирлик, идора ва бошқалар
 Министерств, ведомства и другие Кабинет Министров РУз
 Солиқ туловчининг идентификацион раками
 Идентификационный номер плательщика
 Худуд
 Территория
 Манзилгоҳ: г. Алмалык Ташкентской обл.
 Адрес
 Улчов бирлиги: минг сум
 Единица измерения: тыс. сум

	Кодлар Коды
БХУТ буйича 1-шакл	
Форма № 1 по ОКУД	0710002
КТУТ буйича	
по ОКПО	0193950
ИФУТ буйича	
по ОКЭД	07290
ТХШТ буйича	
по КОПФ	1151
МШТ буйича	
по КОС	144
ДБИБТ буйича	
по СООГУ	06213
СТИР	
ИНН	202328794
МХОБТ	
СОАТО	1727404
Жунатилган сана	
Дата высылки	
Кабул қилинган сана	
Дата получения	
Топшириш муддати	
Срок предоставления	

Курсаткичларнинг номи Наименование показателей	Сатр коди № стро	Хис даври бошига На начало отч. периода	Хис даври охирига На конец отч. периода
1	2	3	4
АКТИВ			
I. Узоқ муддатли активлар I. Долгосрочные активы			
Асосий воситалар: Основные средства:			
Бошлангич (хайта тиклаш) қиймат (0100, 0300) первоначальная (восстановительная) стоимость (0100, 0300)	010	15 713 136 542	18 837 535 982
эскириш (0200) износ (0200)	011	4 172 485 852	5 177 278 180
қолдиқ қиймат (стр 010-011) остаточная стоимость (стр 010-011)	012	11 540 650 690	13 660 256 802
Номоддий активлар: Нематериальные активы:			
Бошлангич қиймат (0400) первоначальная стоимость (0400)	020	27 274 021	27 274 021
эскириш (0500) износ (0500)	021	10 682 325	13 409 727
қолдиқ қиймат (стр 020-021) по остаточной стоимости (стр 020-021)	022	16 591 696	13 864 294
Узоқ муддатли инвестициялар, жами (сатр 040+050+060+070+080) Долгосрочные инвестиции, всего (стр 040+050+060+070+080)	030	331 291 069	349 763 053
Қийматли қоргалар (0610) Ценные бумаги (0610)	040	331 291 069	349 763 053
Шуъба ҳужалиқ жамиятларида инвестициялар (0620) Инвестиции в дочерние и хозяйственные общества (0620)	050	0	0
Қарам ҳужалиқ жамиятларида инвестициялар (0630) Инвестиции в зависимые хозяйственные общества (0630)	060		0
Чет эл капиталы маъқуд бўлган корхоналарга инвестициялар (0640) Инвестиции в предприятие с иностранным капиталом (0640)	070		0
Бошқа узоқ муддатли инвестициялар (0690) Прочие долгосрочные инвестиции (0690)	080	0	0
Урнатилмаган асбоб-ускуналар (0700) Оборудование к установке (0700)	090	136 973 025	258 000 505
Капитал ҳўйилмалар (0800) Капитальные вложения (0800)	100	3 660 102 558	5 330 605 546
Узоқ муддатли дебиторлик қаралари (0910, 0920, 0930, 0940) Долгосрочная дебиторская задолженность (0910, 0920, 0930, 0940)	110	1 023 054 295	117 097 538
Узоқ муддати кенчиктирилган харажатлар (0950, 0960, 0990) Долгосрочные отсроченные расходы (0950, 0960, 0990)	120	5 506 115	4 570 989
I бўлим бўйича жами (сатр 012+022+030+090+100+110+120) Итого по разделу I (стр 012+022+030+090+100+110+120)	130	16 714 169 648	19 734 158 727

Курсаткичларнинг номи Наименование показателей	Сатр ноди № стро	Хис. даври бошига На начало отч. периода	Хис. даври охирига На конец отч. периода
I	2	3	4
II. Жорий активлар			
II. Текущие активы			
Товар-моддий захиралари, жами (сатр 150+160+170+180), шу жумлади:			
Товаро-материальные запасы, всего (стр.150+160+170+180), в том числе:	140	3 967 121 636	4 917 566 865
Ишлаб чиқариш захиралари (1000,1100,1500,1600)			
Производственные запасы (1000,1100,1500,1600)	150	2 049 662 501	2 021 488 242
Тугалланмаган ишлаб чиқариш (2000,2100,2300,2700)			
Незавершенное производство (2000,2100,2300,2700)	160	1 770 183 529	2 748 363 305
Тайер махсулот (2800)			
Готовая продукция (2800)	170	146 589 422	147 508 406
Товарлар (2900 дан 2980 нинг айирмаси)			
Товары (2900 за минусом 2980)	180	686 184	208 912
Келгуси давр сарфлари (3100)			
Расходы будущих периодов (3100)	190	132 386 582	158 662 026
Кечиктирилган харажатлар (3200)			
Отсроченные расходы (3200)	200	0	0
Дебиторлар, жами (сатр 220+240+250+260+270+280+290+300+310)			
Дебиторы, всего (стр.220+240+250+260+270+280+290+300+310)	210	978 027 990	2 452 611 725
Шундан: муддати утган			
Из нее: просроченная	211	100 293 038	139 444 151
Харидор ва буюртмачилар қарзи (4000 дан 4900 нинг айирмаси)			
Задолженность покупателей и заказчиков (4000 за минусом 4900)	220	322 068 905	742 730 699
Шубъа ва қарам хужалик жамиятларнинг қарзи (4120)			
Задолженность дочерних и зависимых хозяйственных обществ (4120)	240	0	0
Ходимларга берилган бунақлар (4200)			
Авансы выданные персоналу (4200)	250	423 720	217 994
Мол етказиб берувчилар пудратчиларга берилган бунақлар (4300)			
Авансы выданные поставщикам и подрядчикам (4300)	260	452 352 817	302 329 146
Бюджетга солиқ ва буйича бунақ туловлари (4400)			
Авансовые платежи по налогам и сборам в бюджет (4400)	270	150 334 238	70 835 355
Мақсадли давлат жамғармалари ва сугурталар буйича бунақ туловлари (4500)			
Авансовые платежи в государствен. целевые фонды и по страхованию (4500)	280	47 994 487	23 343 557
Таъсисчиларнинг устав капиталига улушлар буйича қарзи (4600)(в т.ч. по выплаченным			
Задолженность учредителей по вкладам в уставный капитал (4600) дивидендам	290	0	1 298 621 515
Ходимларнинг бошка операциялар буйича қарзи (4700)			
Задолженность персонала по прочим операциям (4700)	300	2 602 357	4 978 805
Бошка дебиторлик қарзлари (4800)			
Прочие дебиторские задолженности (4800)	310	2 251 468	9 554 654
Пул маблағлари, жами сатр(330+340+350+360), шу жумладан:			
Денежные средства, всего(стр.330+340+350+360), в том числе:	320	1 408 975 315	2 970 976 111
Газнадаги пул маблағлари (5000)			
Денежные средства в кассе (5000)	330	194 520	236 575
Хисоб-китоб сетадаги пул маблағлари (5100)			
Денежные средства на расчетном счете (5100)	340	4 432 370	992 486
Чет эл валютасидаги пул маблағлари (5200)			
Денежные средства в иностранной валюте (5200)	350	228 369 124	145 779 049
Бошка пул маблағлари ва эквивалентлари (5500,5600,5700)			
Прочие денежные средства и эквиваленты (5500,5600,5700)	360	1 175 979 301	2 823 968 001
Қиска муддатли инвестициялар (5800)			
Краткосрочные инвестиции (5800)	370	9 286 015	11 621 163
Бошка жорий активлар (5900)			
Прочие текущие активы (5900)	380	394 943 963	110 789 503
II булим буйича жами (сатр 140+190+200+210+320+370+380)			
Итого по разделу II (стр.140+190+200+210+320+370+380)	390	6 890 741 501	10 622 227 393
Баланснинг активи буйича жами(сатр 130+390)			
Всего по активу баланса (стр.130+390)	400	23 604 911 149	30 356 386 120

Курсаткичларнинг номи Наименование показателей	Сатр коди № стро	Хис. даври бошига На начало отч. периода	Хис. даври охирига На конец отч. периода
1	2	3	4
ПАССИВ			
I. Уз маблагларининг манбалари			
I. Источники собственных средств			
Устав капитали (8300)			
Уставный капитал (8300)	410	643 414 256	1 483 906 530
Кушилган капитал (8400)			
Добавленный капитал (8400)	420		0
Резерв капитали (8500)			
Резервный капитал (8500)	430	4 021 134 987	4 017 375 487
Сотиб олинган хусусий акциялар (8600)			
Выкупленные собственные акции (8600)	440	0	0
Таксимланмаган фойда (копланмаган зарар) (8700)			
Нераспределенная прибыль (непокрытый убыток) (8700)	450	7 407 449 436	11 723 320 950
Мақсадли тушум (8800)			
Целевые поступления (8800)	460	1 214 301 754	88 133 731
Келгуси давр сарфлари ва туловлари учун резервлар (8900)			
Резервы предстоящих расходов и платежей (8900)	470	0	0
I Бўлим буйича жами (сатр 410+420+430+440+450+460+470)			
Итого по разделу I (стр.410+420+430+440+450+460+470)	480	13 286 300 433	17 312 736 698
II. Мажбуриятлар			
II. Обязательства			
Узоқ муддатли мажбуриятлар, жами (сатр 500+520+530+540+550+560+570 580+590)			
Долгосрочные обязательства ,всего(500+520+530+540+550+560+570 580+590)	490	6 567 302 195	6 104 504 005
шу жумладан, узоқ муддатли кредиторлик қарзлари (500+520+540+560+590) в том числе долгосрочная кредит. задолженность (500+520+540+560+590)	491	0	0
Мол етказиб берувчилар ва лудратчиларга узоқ муддатли қарз (7000)			
Долгосрочная задолженность поставщикам и подрядчикам (7000)	500	0	0
Шуьба ва қарам хужалик жамиятларга узоқ муддатли қарз (7120)			
Долгосрочная задолженность дочерним и зависимым хоз.обществам (7120)	520	0	0
Узоқ муддатли кечиктирилган даромадлар (7210, 7220, 7230)			
Долгосрочные отсроченные доходы (7210, 7220, 7230)	530	83 452 444	75 107 199
Солиқ ва мажбурий туловлар буйича узоқ муддатли кечиктирилган мажбурият лар (7240)			
Долгосрочные отсроченные обязательства по налогам и обязательным пла тежам (7240)	540	0	0
Бошка узоқ муддатли кечиктирилган мажбуриятлар (7250, 7290)			
Прочие долгосрочные отсроченные обязательства (7250, 7290)	550	693 190 514	841 291 013
Харидорлар ва буюртмачилардан олинган бунақлар (7300)			
Авансы, полученные от покупателей и заказчиков (7300)	560	0	0
Узоқ муддатли банк кредитлари (7810)			
Долгосрочные банковские кредиты (7810)	570	1 857 200 306	1 635 510 879
Узоқ муддатли қарзлар (7820, 7830, 7840)			
Долгосрочные займы (7820, 7830, 7840)	580	3 933 458 931	3 552 594 914
Бошка узоқ муддатли кредиторлик қарзлар (7900)			
Прочие долгосрочные кредиторские задолженности (7900)	590	0	0
Жорий мажбуриятлар, жами (сатр 610+630+640+650+660+670+680+690+700 710+720+730+740+750+760)			
Текущие обязательства, всего (стр 610+630+640+650+660+670+680+690+ 700+710+720+730+740+750+760)	600	3 751 308 521	6 939 145 417

шу жумладан: жорий кредиторлик қарзлари (сатр610+630+650+670+680+690+700 700+710+720+760) в том числе текущая кредит. задолженность (610+630+650+670+680+690 700+710+720+760)	601	2 778 635 581	5 005 080 484
шундан: муддати утган жорий кредиторлик қарзлари из нее: просроченная текущая кредиторская задолженность	602	0	0
Мол етказиб берувчилар ва пудратчиларга қарз (6000) Задолженность поставщикам и подрядчикам (6000)	610	648 443 400	674 188 372
Шуъба ва қарам хужалик жамиятларга қарз (6120) Задолженность дочерним и зависимым хозяйственными обществами (6120)	630	0	0
Кечиктирилган даромадлар (6210,6220,6230) Отсроченные доходы (6210,6220,6230)	640	1 993 925	1 966 312
Солик ва мажбурий туловлар буйича кечиктирилган мажбуриятлар (6240) Отсроченные обязательства по налогам и обязательным платежам (6240)	650	0	0
Бошка кечиктирилган мажбуриятлар (6250,6290) Прочие отсроченные обязательства (6250,6290)	660	0	4 300 961
Олинган бунақлар (6300) Полученные авансы (6300)	670	426 213 700	643 885 203
Бюджетга туловлар буйича қарз (6400) Задолженность по платежам в бюджет (6400)	680	645 114 666	515 301 440
Сугуртлар буйича қарз(6510) Задолженность по страхованию (6510)	690	0	0
Мақсадли давлат жамғармаларига буйича қарз (6520) Задолженность по платежам в государственные целевые фонды (6520)	700	38 570 913	42 477 458
Таъсисчиларга булган қарзлар (6600) Задолженность учредителей (6600)	710	879 469 052	2 899 676 844
Меҳнатга ҳақ тулаш буйича қарз (6700) Задолженность по оплате труда (6700)	720	133 716 336	188 334 565
Қиска муддатли банк кредитлар (6810) Краткосрочные банковские кредиты(6810)	730	259 936 417	618 136 380
Қиска муддатли қарзлар (6820,6830,6840) Краткосрочные займы (6820,6830,6840)	740	1 548 823	3 301 852
Узоқ муддатли мажбуриятларнинг жорий қисми (6950) Текущая часть долгосрочных обязательств (6950)	750	709 193 775	1 308 339 448
Бошка кредиторлик қарзлар (6900 дан ташқари 6950) Прочие кредиторские задолженности (6900 кроме 6950)	760	7 107 514	41 238 582
II бўлим буйича жами (сатр 490+600) Итого по разделу II (стр.490+600)	770	10 318 610 716	13 043 649 422
Балансинг пассиви буйича жами (сатр 480+770) ВСЕГО по пассиву баланса (стр.480+770)	780	23 604 911 149	30 356 386 120

БАЛАНСДАН ТАШКИРИ СЧЕТЛАРДА ХИСОБГА ОЛИНАДИГАН КИИМАТЛИКЛАРНИНГ МАВЖУДЛИГИ ТУРРИСИДА
МАЪЛУМОТ
СПРАВКА О НАЛИЧИИ ЦЕННОСТЕЙ, УЧИТЫВАЕМЫХ НА ЗАБАЛАНСОВЫХ СЧЕТАХ

Курсаткичларнинг номи Наименование показателей	Сатр коди № стро	Хис. даври бошига На начало отч. периода	Хис. даври охирига На конец отч. периода
1	2	3	4
Киска муддатли ижарага олинган асосий воситалар (001) Основные средства, полученные по краткосрочной аренде (001)	790	229130	736367
Масъул саклашга қабул қилинган товар -моддий қийматликлар (002) Товарно-материальные ценности, принятые на ответственное хранение (002)	800	92 622	0
Қайта ишлашга қилинган материаллар (003) Материалы, принятые в переработку (003)	810	4 206 628	0
Комиссияга қабул қилинган товарлар (004) Товары, принятые на комиссию (004)	820	7 636	0
Урнатиш учун қабул қилинган ускуналар (005) Оборудование, принятое для монтажа (005)	830	15 649 792	15 305 348
Қатъий қисобот бланкалари (006) Бланки строгой отчетности (006)	840	4 272	3 196
Туловга қобилиятсиз дебиторлар, зарарга ҳисобдан чиқарилган қарзи (007) Списанная в убыток задолженность неплатежеспособных дебиторов (007)	850	3 348 327	3 147 772
Олинган мажбурият ва туловлагнинг таъминоти (008) Обеспечение обязательств и платежей -полученные (008)	860	486 036 258	661 339 151
Берилган мажбурият ва туловлагнинг таъминоти (009) Обеспечение обязательств и платежей -выданные (009)	870	0	0
Узоқ муддатли ижара шарномасига асосан берилган асосий воситалар(010) Основные средства, сданные по договору долгосрочной аренды (010)	880	0	0
Ссуда шартномаси бўйича олинган мулклар (011) Имущество, полученное по договору ссуды (011)	890	0	0
Келгуси даврларда солиқ солинадиган базадан чиқариладиган хараж.(012) Расходы, исключаемые из налогооблагаемой базы следующ периодов (012)	900	0	0
Вақтинчалик солиқ имтиёзлари (турарли бўйича) (013) Временные налоговые льготы (по видам) (013)	910	0	0
Фойдаланишдаги ва хужалик жиҳозлари (014) Инвентарь и хозяйственные принадлежности в эксплуатации (014)	920	261 250 983	324 428 798
Оддий ширкат шартномаси (биргаликдаги фаолият) бўйича олинган мол-мулк (015) Имущество, полученное по договору простого товарищества (совместной деятельности) (015)	930	0	0
Фойдаланиш ҳуқуқи бўйича олинган номоддий активлар (016) Нематериальные активы, полученные по праву пользования (016)	940	8 224 342	8 218 115



Рахбар
Руководитель

Бош ҳисобчи
Главный бухгалтер

Приложение В

Бухгалтерский баланс за 2022 год

Узбекистон Республикаси Молия вазирининг
2002 йил 27 декабрдаги 140-сонли буйруғига
1-сонли илова, УзР томонидан 2003 й.
24 январда руйхатга олинган № 1209
Приложение №1 к Приказу министра
финансов от 27 декабря 2002 г. №140,
зарегистрированному МЮ
24 января 2003 г. № 1209

БУХГАЛТЕРИЯ БАЛАНСИ -1 сонли шакл БУХГАЛТЕРСКИЙ БАЛАНС форма №1

2023 йилга 1 январь
на 1 января 2023 года

Корхона, ташкилот: **АГМК**
 Предприятие, организация
 Тармок: **Добыча руд прочих цветных**
 Отрасль: **металлов**
 Ташкилий-хукукий шакли
 Организационно-правовая форма **АО**
 Мулкчилик шакли
 Форма собственности
 Вазирлик, идора ва бошқалар
 Министерства, ведомства и другие **Кабинет Министров РУз**
 Солик туловчининг идентификацион раками
 Идентификационный номер плательщика
 Худуд
 Территория
 Манзилгоҳ: **г. Алмалык Ташкентской обл.**
 Адрес
 Улчов бирлиги: **минг сум**
 Единица измерения: **тыс. сум**

	Кодлар Коды
БХУТ буйича 1-шакл Форма № 1 по ОКУД	0710002
КТУТ буйича по ОКПО	0193950
ИФУТ буйича по ОКЭД	24440
ТХШТ буйича по КОПФ	1151
МШТ буйича по КФС	144
ДБИБТ буйича по СООГУ	06213
СТИР ИНН	202928794
МХОБТ СОАТО	1727404
Жунатилган сана Дата высылки	
Кабул қилинган сана Дата получения	
Топшириш муддати Срок предоставления	

Курсаткичпарнинг номи Наименование показателей	Сатр коди № стро	Хис. даври бошига На начало отч. периода	Хис. даври охирига На конец отч. периода
1	2	3	4
АКТИВ			
I. Узок муддатли активлар			
I. Долгосрочные активы			
Асосий воситалари:			
Основные средства:			
бошлангич (кайта тиклаш) киймат (0100, 0300) первоначальная (восстановительная) стоимость (0100, 0300)	010	18 837 535 982	17 093 356 715
эскириш (0200) износ (0200)	011	5 177 279 180	6 831 699 265
кодик киймат (стр 010-011) остаточная стоимость (стр 010-011)	012	13 660 256 802	10 261 657 450
Номоддий активлар:			
Нематериальные активы:			
бошлангич киймат (0400) первоначальная стоимость (0400)	020	27 274 021	27 274 021
эскириш (0500) износ (0500)	021	13 409 727	16 137 129
кодик киймат (стр 020-021) по остаточной стоимости (стр 020-021)	022	13 864 294	11 136 892
Узок муддатли инвестициялар, жами (сатр 040+050+060+070+080) Долгосрочные инвестиции, всего (стр 040+050+060+070+080)	030	349 763 053	2 323 829 212
Кимматли коғозлар (0610) Ценные бумаги (0610)	040	349 763 053	2 323 829 212
Шўба хужалик жамиятларига инвестициялар (0620) Инвестиции в дочернии и хозяйственные общества (0620)	050	0	0
Карам хужалик жамиятларларига инвестициялар (0630) Инвестиции в зависимые хозяйственные общества (0630)	060		0
Чет эл капитали мавжуд булган корхоналарга инвестициялар (0640) Инвестиции в предприятие с иностранным капиталом (0640)	070		0
Бошка узок муддатли инвестициялар (0690) Прочие долгосрочные инвестиции (0690)	080	0	0
Урнатиладиган асбоб-ускуналар (0700) Оборудование к установке (0700)	090	258 000 505	289 448 435
Капитал куйилмалар (0800) Капитальные вложения (0800)	100	5 330 605 546	9 640 046 480
Узок муддатли дебиторлик карзлари (0910, 0920, 0930, 0940) Долгосрочная дебиторская задолженность (0910, 0920, 0930, 0940)	110	117 097 538	7 517 515 676
Узок муддати кечиктирилган харажатлар (0950, 0960, 0990) Долгосрочные отсроченные расходы (0950, 0960, 0990)	120	4 570 989	7 060 625
I булим буйича жами (сатр 012+022+030+090+100+110+120) Итого по разделу I (стр 012+022+030+090+100+110+120)	130	19 734 158 727	30 050 694 770

Курсатичларнинг номи Наименование показателей	Сатр коди № стро	Хис. даври бошига На начало отч. периода	Хис. даври охирига На конец отч. периода
1	2	3	4
II. Жорий активлар			
II. Текущие активы			
Товар-моддий захиралари, жами (сатр 150+160+170+180), шу жумлади: Товаро-материальные запасы, всего (стр. 150+160+170+180), в том числе:	140	4 917 566 865	5 308 625 254
Ишлаб чиқариш захиралари (1000, 1100, 1500, 1600)			
Производственные запасы (1000, 1100, 1500, 1600)	150	2 021 486 242	2 057 645 361
Тугалланмаган ишлаб чиқариш (2000, 2100, 2300, 2700)			
Незавершенное производство (2000, 2100, 2300, 2700)	160	2 748 363 305	3 083 982 566
Тайер махсулот (2800)			
Готовая продукция (2800)	170	147 508 406	166 856 420
Товарлар (2900 дан 2980 нинг айирмаси)			
Товары (2900 за минусом 2980)	180	208 912	140 907
Келгуси давр сарфлари (3100)			
Расходы будущих периодов (3100)	190	158 662 026	159 695 773
Кечиктирилган харажатлар (3200)			
Отсроченные расходы (3200)	200	0	0
Дебиторлар, жами (сатр 220+240+250+260+270+280+290+300+310)			
Дебиторы, всего (стр. 220+240+250+260+270+280+290+300+310)	210	2 452 611 725	7 223 174 302
Шундан: муддати утган			
Из нее: просроченная	211	139 434 151	27 092 416
Харидор ва буюртмачилар қарзи (4000 дан 4900 нинг айирмаси)			
Задолженность покупателей и заказчиков (4000 за минусом 4900)	220	742 730 699	1 054 748 088
Шуъба ва қарам ҳужалик жамиятларнинг қарзи (4120)			
Задолженность дочерних и зависимых хозяйственных обществ (4120)	240	0	0
Ходимларга берилган бунақлар (4200)			
Авансы выданные персоналу (4200)	250	217 994	292 764
Мол етказиб берувчилар пудратчиларга берилган бунақлар (4300)			
Авансы выданные поставщикам и подрядчикам (4300)	260	302 329 146	549 828 971
Бюджетга солиқ ва буйича бунақ туловлари (4400)			
Авансовые платежи по налогам и сборам в бюджет (4400)	270	70 835 355	543 269 702
Мақсадли давлат жамғармалари ва сугурталар буйича бунақ туловлари (4500)			
Авансовые платежи в государствен. целевые фонды и по страхованию (4500)	280	23 343 557	5 711 183
Таъсисчиларнинг устав капиталига улушлар буйича қарзи (4600) (в т.ч. по выплаченным			
Задолженность учредителей по вкладам в уставный капитал (4600) дивидендам	290	1 298 621 515	5 056 532 625
Ходимларнинг бошқа операциялар буйича қарзи (4700)			
Задолженность персонала по прочим операциям (4700)	300	4 978 805	5 088 316
Бошқа дебиторлик қарзлари (4800)			
Прочие дебиторские задолженности (4800)	310	9 554 654	7 702 653
Пул маблағлари, жами сатр(330+340+350+360), шу жумладан:			
Денежные средства, всего (стр. 330+340+350+360), в том числе:	320	2 970 976 111	2 993 612 240
Газнадаги пул маблағлари (5000)			
Денежные средства в кассе (5000)	330	236 575	384 283
Хисоб-китоб сетадаги пул маблағлари (5100)			
Денежные средства на расчетном счете (5100)	340	992 486	2 621 534
Чет эл валютасидаги пул маблағлари (5200)			
Денежные средства в иностранной валюте (5200)	350	145 779 049	2 600 201 092
Бошқа пул маблағлари ва эквивалентлари (5500, 5600, 5700)			
Прочие денежные средства и эквиваленты (5500, 5600, 5700)	360	2 823 968 001	390 405 331
Қиска муддатли инвестициялар (5800)			
Краткосрочные инвестиции (5800)	370	11 621 163	161 555 715
Бошқа жорий активлар (5900)			
Прочие текущие активы (5900)	380	110 789 503	218 501 725
II бўлим буйича жами (сатр 140+190+200+210+320+370+380)			
Итого по разделу II (стр. 140+190+200+210+320+370+380)	390	10 622 227 393	16 065 165 009
Балансинг активи буйича жами (сатр 130+390)			
Всего по активу баланса (стр. 130+390)	400	30 356 386 120	46 115 859 779

Курсаткичларнинг номи Наименование показателей	Сатр коди № стро	Хис даври бошига На начало отч. периода	Хис даври охирига На конец отч. периода
1	2	3	4
ПАССИВ			
I. Уз маблагларининг манбалари			
I. Источники собственных средств			
Устав капитали (8300) Уставный капитал (8300)	410	1 483 906 530	2 407 168 299
Кушилган капитал (8400) Добавленный капитал (8400)	420		0
Резера капитали (8500) Резервный капитал (8500)	430	4 017 375 487	3 978 708 894
Сотиб олинган хусусий акциялар (8600) Выкупленные собственные акции (8600)	440	0	0
Таксимланмаган фойда (копланмаган зарар) (8700) Нераспределенная прибыль (непокрытый убыток) (8700)	450	11 723 320 950	9 938 379 264
Мақсадли тушум (8800) Целевые поступления (8800)	460	88 133 731	63 813 826
Келгуси давр сарфлари ва туловлари учун резервалар (8900) Резервы предстоящих расходов и платежей (8900)	470	0	0
I булим буйича жами (сатр 410+420+430+440+450+460+470) Итого по разделу I (стр.410+420+430+440+450+460+470)	480	17 312 736 698	16 388 070 283
II. Мажбуриятлар			
II. Обязательства			
Узок мудатли мажбуриятлар, жами (сатр 500+520+530+540+550+560+570+580+590)			
Долгосрочные обязательства ,всего(500+520+530+540+550+560+570+580+590)	490	6 104 504 005	21 506 291 518
шу жумладан, узок муддатли кредиторлик қарзлари (500+520+540+560+590) в том числе долгосрочная кредит. задолженность (500+520+540+560+590)	491	0	389 400
Мол етказиб берувчилар ва пудратчиларга узок муддатли қарз (7000) Долгосрочная задолженность поставщикам и подрядчикам (7000)	500	0	0
Шуъба ва қарам хужалик жамиятларга узок муддатли қарз (7120) Долгосрочная задолженность дочерним и зависимым хоз обществам (7120)	520	0	0
Узок муддатли кечиктирилган даромадлар (7210,7220,7230) Долгосрочные отсроченные доходы (7210,7220,7230)	530	75 107 199	0
Солиқ ва мажбурий туловлар буйича узок муддатли кечиктирилган машбуриятлар (7240) Долгосрочные отсроченные обязательства по налогам и обязательным платежам (7240)	540	0	0
Бошка узок муддатли кечиктирилган мажбуриятлар (7250,7290) Прочие долгосрочные отсроченные обязательства (7250,7290)	550	841 291 013	6 387 775 786
Харидорлар ва буюртмачилардан олинган бунақлар (7300) Авансы, полученные от покупателей и заказчиков (7300)	560	0	0
Узок муддатли банк кредитлари (7810) Долгосрочные банковские кредиты (7810)	570	1 635 510 879	12 142 178 432
Узок муддатли қарзлар (7820,7830,7840) Долгосрочные займы (7820,7830,7840)	580	3 552 594 914	2 975 947 900
Бошка узок муддатли кредиторлик қарзлар (7900) Прочие долгосрочные кредиторские задолженности (7900)	590	0	389 400
Жорий мажбуриятлар, жами (сатр 610+630+640+650+660+670+680+690+700+710+720+730+740+750+760) Текущие обязательства, всего (стр 610+630+640+650+660+670+680+690+700+710+720+730+740+750+760)	600	6 939 145 417	8 221 497 978

шу жумладан: жорий кредиторлик карзлари (сатр610+630+650+670+680+690+700+710+720+760)	601	5 005 080 464	1 874 377 448
в том числе текущая кредит. задолженность (610+630+650+670+680+690+700+710+720+760)			
шундан: муддати утган жорий кредиторлик карзлари из нее: просроченная текущая кредиторская задолженность	602	0	0
Мол етказиб берувчилар ва пудратчиларга карз (6000) Задолженность поставщикам и подрядчикам (6000)	610	674 166 372	1 133 909 674
Шуъба ва карам хужалик жамиятларга карз (6120) Задолженность дочерним и зависимым хозяйственными обществами (6120)	630	0	0
Кечиктирилган даромадлар (6210,6220,6230) Отсроченные доходы (6210,6220,6230)	640	1 986 312	1 980 583
Солик ва мажбурий туловлар буйича кечиктирилган мажбуриятлар (6240) Отсроченные обязательства по налогам и обязательным платежам (6240)	650	0	0
Бошка кечиктирилган мажбуриятлар (6250,6290) Прочие отсроченные обязательства (6250,6290)	660	4 300 961	50 872 806
Олинган бунаклар (6300) Полученные авансы (6300)	670	643 885 203	80 280 468
Бюджетга туловлар буйича карз (6400) Задолженность по платежам в бюджет (6400)	680	515 301 440	316 350 565
Сугуртлар буйича карз(6510) Задолженность по страхованию (6510)	690	0	0
Мақсадли давлат жамғармаларига буйича карз (6520) Задолженность по платежам в государственные целевые фонды (6520)	700	42 477 458	50 785 171
Таъсисчиларга булган карзлар (6600) Задолженность учредителей (6600)	710	2 899 676 844	69 950
Меҳнатга ҳақ тулаш буйича карз (6700) Задолженность по оплате труда (6700)	720	188 334 565	191 923 971
Киска муддатли банк кредитлар (6810) Краткосрочные банковские кредиты(6810)	730	618 136 380	4 454 118 295
Киска муддатли крзлар (6820,6830,6840) Краткосрочные займы (6820,6830,6840)	740	3 301 852	4 090 415
Узоқ муддатли мажбуриятларнинг жорий кисми (6950) Текущая часть долгосрочных обязательств (6950)	750	1 306 339 448	1 836 058 431
Бошка кредиторлик крзлар (6900 дан ташқари 6950) Прочие кредиторские задолженности (6900 кроме 6950)	760	41 238 582	101 057 649
II булим буйича жами (сатр 490+600)			
Итого по разделу II (стр.490+600)	770	13 043 649 422	29 727 789 496
Балансинг пассиви буйича жами (сатр 480+770)	780		
ВСЕГО по пассиву баланса (стр 480+770)	780	30 356 386 120	46 115 859 779

БАЛАНДАН ТАШКИРИ СЧЕТЛАРДА ХИСОБГА ОЛИНАДИГАН КИЙМАТЛИКЛАРНИНГ МАВЖУДЛИГИ ТЎРРИСИДА
МАЪЛУМОТ
СПРАВКА О НАЛИЧИИ ЦЕННОСТЕЙ, УЧИТЫВАЕМЫХ НА ЗАБАЛАНСОВЫХ СЧЕТАХ

Курсатки-ларнинг номи Наименование показателей	Сатр коди № стро	Хис. даври бошига На начало отч. периода	Хис. даври охирига На конец отч. периода
1	2	3	4
Киска муддатли ижарага олинган асосий воситалар (001) Основные средства, полученные по краткосрочной аренде (001)	790	736367	736 367
Масъул саклашга қабул қилинган товар -моддий қийматликлар (002) Товарно-материальные ценности, принятые на ответственное хранение (002)	800	0	0
Қайта ишлашга қилинган материаллар (003) Материалы, принятые в переработку (003)	810	0	0
Комиссияга қабул қилинган товарлар (004) Товары, принятые на комиссию (004)	820	0	0
Урнатиш учун қабул қилинган ускуналар (005) Оборудование, принятое для монтажа (005)	830	15 305 348	23 672 385
Қатъий ҳисобот бланкалари (006) Бланки строгой отчетности (006)	840	3 196	3 196
Туловга қобилиятсиз дебиторлар, зарарга ҳисобдан чиқарилган қарзи (007) Списанная в убыток задолженность неплатежеспособных дебиторов (007)	850	3 147 772	103 612 847
Олинган мажбурият ва туловлагнинг таъминоти (008) Обеспечение обязательств и платежей -полученные (008)	860	661 339 151	588 821 950
Берилган мажбурият ва туловлагнинг таъминоти (009) Обеспечение обязательств и платежей -выданные (009)	870	0	0
Узоқ муддатли ижара шарномасига асосан берилган асосий воситалар(010) Основные средства, сданные по договору долгосрочной аренды (010)	880	0	40 140 279
Ссуда шартномаси бўйича олинган мулклар (011) Имущество, полученное по договору ссуды (011)	890	0	0
Келгуси даврларда солиқ солинадиган базадан чиқариладиган қараж (012) Расходы, исключаемые из налогооблагаемой базы следующ периодов (012)	900	0	0
Вақтинчалик солиқ имтиёзлари (турарли бўйича) (013) Временные налоговые льготы (по видам) (013)	910	0	0
Ҳойдаланишдаги ва ҳужалик жиҳозлари (014) Инвентарь и хозяйственные принадлежности в эксплуатации (014)	920	324 428 798	379 969 657
Оддий ширкат шартномаси (биргаликдаги фаолият) бўйича олинган мол-мулк (015) Имущество, полученное по договору простого товарищества (совместной деятельности) (015)	930	0	0
Ҳойдаланиш ҳуқуқи бўйича олинган номоддий активлар (016) Нематериальные активы, полученные по праву пользования (016)	940	8 218 115	10 900 617

Раҳбар
Қўловчилар



Бош ҳисобчи
Главный бухгалтер



Приложение Г

Отчет о финансовых результатах за 2020 год

Узбекистон Республикаси Молия вазирлиги
2002 й. 27 декабрдаги 140-сонли буйруғига
2-сонли илова, Ўз3 АВ томонидан 2003 й.
24 январда руйхатга олинган № 1209.

Приложение № 2 к приказу Министра финансов
Республики Узбекистан от 27 декабря
2002 г. № 140, зарегистрированному МЮ Руз.
24 января 2003 г. № 1209

МОЛИЯВИЙ НАТИЖАЛАР ТЎҒРИСИДАГИ ҲИСОБОТ - 2- сонли шакл
ОТЧЕТ О ФИНАНСОВЫХ РЕЗУЛЬТАТАХ - форма № 2
1 январдан _____ 2020 йилгача
с 1 января по _____ 2020года

		Кодлар	Коды
		БХУТ буйича 2-шакл Форма № 2 по ОКУД	0710002
Корхона, ташкилот Предприятие, организация	АО "Алмалыкский металлургический комбинат"	КТУТ буйича по ОКПО	0193950
Тармоқ Отрасль	добыча и обогащение руд цветных и драгоценных металлов	ХХТУТ буйича по ОКЭД	24440
Ташкилий-ҳуқуқий шакли Организационно-правовая форма	акционерная	ТХШТ буйича по КОПФ	1151
Мулкчилик шакли Форма собственности	акционерное общество	МШТ буйича по КФС	144
Вазирлик, идора ва бошқалар Министерства, ведомства и другие		ДБИБТ буйича по СООГУ	06213
Солиқ тўловчининг идентификацион рақами Идентификационный номер налогоплательщика		СТИР ИНН	202328794
Худуд Территория		МХБТ СОАТО	1727404
Манзилгоҳ Адрес	г.Алмалык, Ташкентская область, ул. Амира Темура,53	Жунатилган сана Дата высылки	
Ўлчов бирлиги, миқд сум Единица измерения, тыс. сум.		Қабул қилинган сана Дата получения	
		Топшириш муддати Срок представления	

Кураткичлар номи Наименование показателя	Сатр коди Код строки	Утган йилнинг шу даврида За соответствующий период прошлого года		Ҳисобот даврида За отчетный период	
		даромадлар (фойда) доходы (прибыль)	харажатлар (зарар) расходы (убыток)	даромадлар (фойда) доходы (прибыль)	харажатлар (зарар) расходы (убыток)
1	2	3	4	5	6
Махсулот (товар, иш ва хизмат)ларни сотишдан соф тушум Чистая выручка от реализации продукции (товаров, работ, услуг)	010	17 813 714 265	x	23 222 870 714	x
Сотилаган махсулот (товар, иш ва хизмат)ларнинг таннари Себестоимость реализованной продукции (товаров, работ и услуг)	020	x	7 059 999 940	x	7 912 058 266
Махсулот (товар, иш ва хизмат)ларни сотишнинг ялпи фойдаси (зарари) (сатр.010-020) Валовая прибыль (убыток) от реализации продукции (товаров, работ и услуг) (стр.010-020)	030	10 753 714 325		15 310 812 448	
Давр харажатлари, жами (сатр.050+060+070+080) шу жумладан Расходы периода, всего (стр.050+060+070+080) в том числе	040	x	4 295 874 313	x	5 200 016 645
Сотиш харажатлари Расходы по реализации	050	x	115 433 770	x	109 582 914
Маъмурий харажатлар Административные расходы	060	x	216 460 294	x	251 296 189
Бошқа операция харажатлар Прочие операционные расходы	070	x	3 963 980 249	x	4 839 137 542
Келгусида солиққа тортиладиган базадан чиқариладиган ҳисоб даври харажатлари Расходы отчетного периода, исключаемые из налогооблагаемой базы в будущем	080	x		x	
Асосий фаолиятнинг бошқа даромадлари Прочие доходы от основной деятельности	090	252 614 129	x	140 034 078	x
Асосий фаолиятнинг фойдаси (зарари) (сатр. 030-040+090) Прибыль (убыток) от основной деятельности (стр.030-040+090)	100	6 710 454 141		10 250 829 881	
Молиявий фаолиятнинг даромадлари, (сатр.120+130+140+150+160), шу жумладан: Доходы от финансовой деятельности, всего (стр.120+130+140+150+160), в том числе:	110	547 194 345	x	335 915 523	x
Дивидендлар шаклидаги даромадлар Доходы в виде дивидендов	120	30 619 615	x	24 179 663	x
Фонзлар шаклидаги даромадлар Доходы в виде процентов	130	62 336 359	x	54 152	x
Узоқ муддатли ижара (лизинг)дан даромадлар Доходы от долгосрочной аренды (лизинг)	140		x		x
Валюта курси фарқидан даромадлар Доходы от валютных курсовых разниц	150	454 238 371	x	311 681 708	x
Молиявий фаолиятнинг бошқа даромадлари Прочие доходы от финансовой деятельности	160		x		x
Молиявий фаолият бўйича харажатлар (сатр.180+190+200+210), шу жумладан: Расходы по финансовой деятельности (стр.180+190+200+210), в том числе:	170	x	1 380 452 515	x	1 062 246 280
Фонзлар шаклидаги харажатлар Расходы в виде процентов	180	x	189 656 482	x	159 887 587
Узоқ муддатли ижара (лизинг) бўйича фонзлар шаклидаги харажатлар Расходы в виде процентов по долгосрочной аренде (лизингу)	190	x		x	
Валюта курси фарқидан зарарлар Убытки от валютных курсовых разниц	200	x	1 190 796 033	x	902 338 914
Молиявий фаолият бўйича бошқа харажатлар прочие расходы по финансовой деятельности	210	x		x	19 779
Умумҳужалик фаолиятнинг фойдаси (зарари) (сатр.100+110-170) Прибыль (убыток) от общехозяйственной деятельности (стр.100+110-170)	220	5 877 195 971		9 524 499 124	
Фавқулоддаги фойда ва зарарлар Чрезвычайные прибыли и убытки	230				
Даромад (фойда)солиғини тулаётганга қадар фойда (зарар) (сатр.220+/-230) Прибыль (убыток) до уплаты налога на доходы (прибыль) (стр.220+/-230)	240	5 877 195 971		9 524 499 124	
Даромад (фойда) солиғи Налог на доходы (прибыль)	250	x	3 495 913 072	x	5 579 567 799
Налог на сверхприбыль	251				
Отчисления от сверхприбыли на целевое финансирование	252				
Фойдадан бошқа солиқлар ва йиғимлар Прочие налоги и сборы от прибыли	260	x		x	
Ҳисобот даврининг соф фойдаси (зарари) (сатр.240-250-260) Чистая прибыль (убыток) отчетного периода (стр.240-250-260)	270	2 381 282 899		3 944 931 325	

Раҳбар
Руководитель



Бош бухгалтер
Главный бухгалтер



Приложение Д

Отчет о финансовых результатах за 2021 год

Курсаткичларнинг номи Наименование показателей	Сатр раками Код строки	Утган йилнинг шу даврида		Хисобот даврида	
		Даромадлар (фойда) Доходы (прибыль)	Харажатлар (зарар) Расходы (убыток)	Даромадлар (фойда) Доходы (прибыль)	Харажатлар (зарар) Расходы (убыток)
1	2	3	4	5	6
Махсулот (иш ва хизмат)ларни сотишдан соф тушум Чистая выручка от реализации	010	23 222 870 714		30 798 490 138	
Сотилган махсулот иш ва хизматларнинг ишлаб чиқариш таннархи Себестоимость реализованной продукции, товаров, работ, услуг	020	x	7 912 058 266	x	10 570 219 707
Махсулот (товар, иш)ларни сотишнинг ялли фойдаси (зарари) (сатр.010-020) Валовая прибыль (убыток) от реализации продукции (товаров, работ, услуг) (стр. 010-020)	030	15 310 812 448		20 218 270 431	
Давр харажатлари, жами (сатр. 050+060+070+080), шу жумладан: Расходы периода, всего (стр.050+060+070+080), в том числе::	040	x	5 200 016 645	x	6 084 181 991
Сотиш харажатлари	050	x	109 582 914	x	124 347 494
Расходы на реализацию	060	x	251 296 189	x	328 948 391
Маъмурий харажатлар	070	x	4 839 137 542	x	5 630 866 106
Административные расходы	080		x		x
Бошқа операция харажатлар	090	140 034 078		221 221 262	
Прочие операционные расходы	100	10 250 829 881		14 355 309 702	
Асосий фаолиятнинг бошқа даромадлари	110	335 915 523	x	1 240 962 908	x
Прочие доходы от основной деятельности	120	24 179 663	x	10 482 121	x
Асосий фаолиятнинг фойдаси (зарари) сатр (030-040+090)	130	54 152	x	-	x
Прибыль (убыток) от основной деятельности (стр. 030-040+090)	140	-	x	-	x
Молиявий фаолиятнинг даромадлари, жами, (сатр. 120+130+140+150+160) шу жумладан: Доходы от финансовой деятельности, всего (стр. 120+130+140+150+160), в том числе:	150	311 681 706	x	1 222 136 543	x
Дивидендлар шаклидаги даромадлар	160	-	x	8 345 244	x
Доходы в виде дивидендов	170	x	1 062 246 280	x	1 664 207 845
Фондлар шаклидаги даромадлар	180	x	159 887 587	x	194 317 343
Доходы в виде процентов	190	x	-	x	-
Узоқ муддатли ижара (лизинг)дан даромадлар	200	x	902 336 914	x	1 469 472 485
Доходы от долгосрочной аренды (лизинга)	210	x	19 779	x	418 017
Валюта курси фарқидан даромадлар	220	9 524 499 124		13 932 064 765	
Доходы от курсовых валютных разниц	230	-	-	-	-
Молиявий фаолият буйича бошқа харажатлар	240	9 524 499 124		13 932 064 765	
Прочие расходы по финансовой деятельности	250	x	5 579 567 799	x	8 572 210 247
Умумхужалик фаолиятнинг фойдаси (зарари) (сатр. 100+110-170)	260	x	-	x	-
Прибыль (убыток) от общехозяйственной деятельности (стр. 100+110-170)	270	3 944 931 325		5 359 854 518	
Фавқулоддаги фойда ва зарарлар					
Чрезвычайные прибыли и убытки					
Даромад (фойда) солигини тулагулга кадар фойда (зарар) (сатр. 220+(-) 230)		9 524 499 124		13 932 064 765	
Прибыль (убыток) до уплаты налога на доход (прибыль) (стр.220+(-) 230)		x	5 579 567 799	x	8 572 210 247
Фойда (даромад) солиги		x	5 579 567 799	x	8 572 210 247
Налог на прибыль(доход)		x	-	x	-
Фойдадан бошқа солиқлар ва йилгиллар)		x	-	x	-
Прочие налоги и сборы с прибыли					
Хисобот давридаги соф фойда (зарар) (сатр. 240-250-260)		3 944 931 325		5 359 854 518	
Чистая прибыль (убыток) отчетного периода (стр. 240-250-260)		3 944 931 325		5 359 854 518	

**БЮДЖЕТГА ТУЛАНМАЛАР ТУГРИСИДА МАЪЛУМОТ
СПРАВКА О ПЛАТЕЖАХ В БЮДЖЕТ**

Курсаткичининг номи Наименование показателя	Сатр раками Код строки	Хисобланган миқдор Причитается по расчету	Хақиқатда туланган Фактически внесено
Юридик шахслардан олинadиган даромад (фойда) солиги	280	8 572 210 247	8 430 225 902
Налог на доходы (прибыль) юридических лиц			
Жисмоний шахслардан олинadиган даромад солиги	290	307 577 924	278 986 207
Налог на доходы физических лиц			
Шу жумладан: шахсий жамғариб бориладиган пенсия хисобварақларига ажратмалар	291	2 546 182	2 303 708
В том числе: отчисления в индивидуальные накопительные пенсионные счета граждан			
Бензин, дизель ёнгиниси ва газ ишлатганлик учун олинadиган солиқ	300	-	-
Налог на потребление бензина, дизельного топлива и газа			
Кушилган кийматдан олинadиган солиқ	310	140 351 397	146 903 279
Налог на добавленную стоимость			
Ақдиз солиги	320	222 435	222 435
Ақдизный налог			
Ер ости бойликларидан фойдаланганлик учун солиқ	330	3 539 585 888	3 526 426 700
Налог за пользование недрами			
Сув ресурсларидан фойдаланганлик учун солиқ	340	85 800 893	82 509 809
Налог за пользование водными ресурсами			
Юридик шахсларнинг мол-мулкига солинадиган солиқ	350	82 812 219	64 243 022
Налог на имущество юридических лиц			
Юридик шахслардан олинadиган ер солиги	360	92 869 598	92 869 598
Земельный налог с юридических лиц			
Ягона солиқ тулови	370	-	-
Единый налоговый платеж			
Ягона ер солиги (ер учун туланма)	380	-	-
Единый земельный налог (плата за землю)			
Катъий белгиланган солиги	390	-	-
Фиксированный налог			
Бошка солиқлар	400	232 463 099	204 317 297
Прочие налоги			
Автотранспорт йиғимлари	410	-	-
Автотранспортные сборы			
Ижтимоий солиқ	440	301 189 191	273 383 622
Социальный налог			
Импорт буйича боғжона боғи	450	9 462 321	9 462 321
Импортные таможенные пошлины			
Маҳаллий бюджетга йиғимлар	460	-	-
Сборы в местный бюджет			
Бюджетга тупов кечиктирилганлиги учун молиявий жазолар	470	2 431 754	2 431 754
Финансовые санкции за просроченные платежи в бюджет			
Жами бюджетга туловлар суммаси (280 дан 470 сатрғача, 291 сатрдан ташқари)	480	13 366 776 946	13 111 961 946
Всего сумма платежей в бюджет (стр. с 280 по 470, кроме строки 291)			



Мурсаев
Рахбар
Баш бухгалтер

Приложение Е

Отчет о финансовых результатах за 2022 год

Курсаткичларнинг номи Наименование показателей	Сатр раками Код строки	Утган йилнинг шу даврида		Хисобот даврида	
		Даромадлар (фойда) Доходы (прибыль)	Харажатлар (зарар) Расходы (убыток)	Даромадлар (фойда) Доходы (прибыль)	Харажатлар (зарар) Расходы (убыток)
1	2	3	4	5	6
Махсулот (иш ва хизмат)ларни сотишдан соф тушум	010	30 788 490 138		30 502 192 671	
Чистая выручка от реализации					
Сотилган махсулот иш ва хизматларнинг ишлаб чиқариш таннарихи	020	x	10 570 219 707	x	12 825 885 888
Себестоимость реализованной продукции, товаров, работ, услуг					
Махсулот (товар, иш)ларни сотишнинг яппи фойдаси (зарари) (сатр.010-020)	030	20 218 270 431		17 676 306 803	
Валовая прибыль (убыток) от реализации продукции (товаров, работ, услуг) (стр. 010-020)					
Давр харажатлари, жами (сатр. 050+060+070+080), шу жумладан:	040	x	6 084 181 991	x	5 992 783 216
Расходы периода, всего (стр.050+060+070+080), в том числе.:					
Сотиш харажатлари	050	x	124 347 494	x	109 602 142
Расходы на реализацию					
Мазмурий харажатлар	060	x	328 948 391	x	385 494 185
Административные расходы					
Бошқа операцион харажатлар	070	x	5 630 886 106	x	5 497 686 889
Прочие операционные расходы					
Асосий фаолиятнинг бошқа даромадлари	090	221 221 262	x	339 617 537	x
Прочие доходы от основной деятельности					
Асосий фаолиятнинг фойдаси (зарари) сатр (030-040+090)	100	14 355 309 702		12 023 141 124	
Прибыль (убыток) от основной деятельности (стр. 030-040+090)					
Молиявий фаолиятнинг даромадлари, жами, (сатр. 120+130+140+150+160) шу жумладан:	110	1 240 962 808	x	2 871 591 979	x
Доходы от финансовой деятельности, всего (стр. 120+130+140+150+160), в том числе:					
Дивидендлар шаклидаги даромадлар	120	10 482 121	x	16 164 964	x
Доходы в виде дивидендов					
Фондлар шаклидаги даромадлар	130	-	x	-	x
Доходы в виде процентов					
Узоқ муддатли ижара (лизинг)дан даромадлар	140	-	x	-	x
Доходы от долгосрочной аренды (лизинга)					
Валюта курси фаркидан даромадлар	150	1 222 135 543	x	2 723 986 720	x
Доходы от курсовых валютных разниц					
Молиявий фаолият буйича бошқа даромад	160	8 345 244	x	131 440 295	x
Прочие доходы по финансовой деятельности					
Молиявий фаолият буйича харажатлар, жами, (сатр. 180+190+200+210) шу жумладан:	170	x	1 864 207 845	x	3 542 731 166
Расходы от финансовой деятельности, всего (стр. 180+190+200+210), в том числе:					
Фондлар шаклидаги харажатлар	180	x	194 317 343	x	406 956 745
Расходы в виде процентов					
Узоқ муддатли ижара (лизинг) буйича фондлар шаклидаги харажатлар	190	x	-	x	-
Расходы в виде процентов по долгосрочной аренде (лизингу)					
Валюта курси фаркидан зарарлар	200	x	1 469 472 485	x	3 132 287 073
Убытки от курсовых валютных разниц					
Молиявий фаолият буйича бошқа харажатлар	210	x	418 017	x	3 487 347
Прочие расходы по финансовой деятельности					
Умумхужалик фаолиятнинг фойдаси (зарари) (сатр. 100+110-170)	220	13 932 064 765		11 352 001 938	
Прибыль (убыток) от общехозяйственной деятельности (стр. 100+110-170)					
Фавқуллодаги фойда ва зарарлар	230	-	-	-	-
Чрезвычайные прибыли и убытки					
Даромад (фойда) солигини тулаунга кадар фойда (зарар (сатр. 220+(-) 230)	240	13 932 064 765		11 352 001 938	
Прибыль (убыток) до уплаты налога на доход (прибыль) (стр.220+(-) 230)					
Фойда (даромад) солиги	250	x	8 572 210 247	x	4 679 355 330
Налог на прибыль(доход)					
Фойдадан бошқа солиқлар ва йигимлар)	260	x	-	x	-
Прочие налоги и сборы с прибыли					
Хисобот давридаги соф фойда (зарар) (сатр. 240-250-260)	270	5 359 854 518		6 672 646 608	
Чистая прибыль (убыток) отчетного периода (стр. 240-250-260)					

**БЮДЖЕТГА ТУЛАНМАЛАР ТУФРИСИДА МАЪЛУМОТ
СПРАВКА О ПЛАТЕЖАХ В БЮДЖЕТ**

Курсаткичининг номи Наименование показателя	Сатр раками Код строки	Хисобланган миқдор Причитается по расчету	Хакикатда туланган Фактически внесено
Юридик шахслардан олинадиган даромад (фойда) солиги Налог на доходы (прибыль) юридических лиц	280	4 679 355 330	4 837 222 739
Жисмоний шахслардан олинадиган даромад солиги Налог на доходы физических лиц	290	353 492 389	347 996 995
Шу жумладан: шахсий жамғариб борилладиган пенсия хисобварақларига ажратмалар В том числе: отчисления в индивидуальные накопительные пенсионные счета граждан	291	3 430 231	3 394 587
Бензин, дизель ёқулгиси ва газ ишлатганлик учун олинадиган солиқ Налог на потребление бензина, дизельного топлива и газа	300	-	-
Кушилган кийматдан олинадиган солиқ Налог на добавленную стоимость	310	49 030 524	143 098 000
Акциз солиги Акцизный налог	320	231 422	200 426
Ер ости бойликларидан фойдаланганлик учун солиқ Налог за пользование недрами	330	3 112 532 863	2 850 589 308
Сув ресурсларидан фойдаланганлик учун солиқ Налог за пользование водными ресурсами	340	89 315 923	94 103 012
Юридик шахсларнинг мол-мулкига солинадиган солиқ Налог на имущество юридических лиц	350	44 499 963	69 149 668
Юридик шахслардан олинадиган ер солиги Земельный налог с юридических лиц	360	149 165 949	147 757 920
Ягона солиқ тулови Единый налоговый платеж	370	-	-
Ягона ер солиги (ер учун тупанма) Единый земельный налог (плата за землю)	380	-	-
Катъий белгиланган солиги Фиксированный налог	390	-	-
Бошка солиқлар Прочие налоги	400	537 998 136	754 625 773
Автотранспорт йиғимлари Автотранспортные сборы	410	-	-
Ижтимоий солиқ Социальный налог	440	347 391 832	341 677 066
Импорт буйича бошхона божи Импортные таможенные пошлины	450	19 237 736	19 237 736
Махаллий бюджетга йиғимлар Сборы в местный бюджет	460	-	-
Бюджетга тулов кечиктирилганлиги учун молиявий жазолар Финансовые санкции за просроченные платежи в бюджет	470	2 136 128	2 136 128
Жами бюджетга туловлар суммаси (280 дан 470 сатргача, 291 сатрдан ташқари) Всего сумма платежей в бюджет (стр. с 280 по 470, кроме строки 291)	480	9 384 388 195	9 607 794 771



 Рахбар
 Бўш бухгалтер

Приложение Ж

Источники данных анализа оборотных активов хозяйствующего субъекта [19, с. 224]

Направления анализа оборотных активов	Источник информации	Показатели, необходимые для анализа
Анализ и оценка величины, состава, структуры и динамики оборотных активов	Бухгалтерский баланс (ф. № 1), Отчет об изменениях капитала (ф. № 3), Отчет о движении денежных средств (ф. № 4), Приложение к бухгалтерскому балансу (ф. № 5), учетная политика	2 раздел баланса «Оборотные активы» в т. ч. По видам: запасы, НДС по приобретенным ценностям, дебиторская задолженность краткосрочные финансовые вложения, денежные средства, прочие оборотные активы, раздел «Справки» (ф. № 3) стр. «Чистые активы», данные ф. № 4 полностью, разделы ф. № 5, «Финансовые вложения», «Запасы», «Дебиторская и кредиторская задолженность», раздел учетной политики в части учета движения оборотных активов, стратегические и тактические планы
Анализ и оценка методов прогнозирования величины оборотных активов	Стратегический, производственный, финансовый планы, бизнес-план, система внутренних нормативов, план МТС	Раздел производственного плана по производственной, маркетинговой и инвестиционной политики, все разделы стратегического плана, раздел финансового плана «Финансовые прогнозы», система внутренних регистров по отражению отклонений от выполнения плана, их причин, виновников в прошлых периодах
Оценка выполнения планов использования оборотных активов	Внутренние учетные регистры, ведомости отклонений, сличительные ведомости, аналитическая записка, распоряжения руководства хозяйствующего субъекта	Фактически достигнутые показатели по данным бухгалтерского учета, сличительные ведомости или иные внутренние формы отчетности, свидетельствующие о фактах отклонений, распоряжения руководства по применению реабилитационных мероприятий, направленных на устранение выявленных отклонений, их причин, аналитическая записка в части характеристики выполнения соответствующего плана.

<p>Анализ и оценка показателей эффективности использования оборотных активов</p>	<p>Аналитические обоснования, внутренние положения о структурных подразделениях организации, ответственных за оценку и достижение показателей эффективности использования оборотных активов, распоряжения руководства и пр.</p>	<p>Раздел аналитических обоснований о целесообразности оценки отдельных показателей эффективности использования оборотных активов, данные бухгалтерского учета, ф. № 1, ф. № 2 «Выручка», «Валовая прибыль», «Себестоимость продаж», «Прибыль (убыток) от продаж», «Прибыль (убыток) до налогообложения», «Чистая прибыль (убыток) отчетного периода», раздел «Справки» стр. «Чистые активы» (ф. № 3), разделы (ф. № 5) «Дебиторская и кредиторская задолженность», «Финансовые вложения», «Запасы», учредительные документы (виды деятельности, масштабы, отраслевая принадлежность, особенности организации производства), учетная политика и т.д.</p>
<p>Анализ и оценка влияния отдельных факторов на величину оборотных активов и показателей, характеризующих эффективность их использования</p>	<p>Внутренняя документация, информация об особенностях функционирования хозяйствующего субъекта</p>	<p>Обоснование выводов аналитика соответствующими расчетами, данные учредительных документов, отчеты технологов об особенностях производства, служебные записки руководителей отдельных структурных подразделений, кредитные договоры, статистическая отчетность о наличии и использовании материальных ресурсов, материалы арбитражных судов, аудиторские заключения, общая информация о хозяйствующем субъекте, технологические особенности, технико-экономические обоснования, санитарные условия, сезонность) и др.</p>
<p>Анализ и оценка рисков использования оборотных активов</p>	<p>Информация о конкурентах, их платежеспособность уровень инфляции, условия кредитования, технологические особенности производства, бизнес-план, формы статистической отчетности</p>	<p>Показатели оценки инвестиционной привлекательности конкурентов, условия получения кредита, предоставляемые различными банками, уровень инфляции, документация технологов, характеризующая организацию производства, раздел бизнес-плана «Оценка предпринимательских рисков и их страхование», «Финансовый раздел» (определение размера и сроков инвестиций, расчет плановой прибыли, построение прогнозной отчетности), формы статистической отчетности</p>